


Biržoje fiksuojama kainų kritimo tendencija: vasarį dujas pigo 24%

Vasario mėnesį Baltijos šalyse ir Suomijoje veikiančioje dujų biržoje GET Baltic dujų kainų indekso BGSI, fiksuojančio gamtinių dujų kainų pokyčius dieninių sandorių rinkoje, reikšmė sumažėjo 24% ir sudarė 31,39 EUR/MWh. Tai žemiausia mėnesio BGSI reikšmė nuo 2021 m. liepos. Mažėjančios kainos seka Europines kainų tendencijas, kurias lemia aukštas saugyklų užpildymo lygis ir sąlyginai šilta žiema.

Lietuvos prekybos aikštelėje vasarį BGSI krito iki 28,77 EUR/MWh (↓14%), o Latvijos-Estijos bendroje prekybos aikštelėje iki 25,93 EUR/MWh (↓16%). Brangiausias (86,00 EUR/MWh) ir pigiausias sandoris (5,00 EUR/MWh) buvo sudarytas Suomijos prekybos aikštelėje, kur kainų indeksas BGSI vasario mėnesį siekė 45,47 EUR/MWh (↓29%).

Biržoje vasario mėnesį iš viso suprekiauta 1 TWh gamtinių dujų. Daugiausiai jų suprekiauta Latvijos-Estijos prekybos aikštelėje, kur buvo įsigytos 467 GWh (45% viso kiekio) bei parduotos 501 GWh (48% viso kiekio). Aktyviai biržoje prekiaavo ir sėkmingai sandorius sudarė 63 dalyviai. Taip pat, vasario mėnesį biržoje užsiregistravo du nauji dalyviai iš Danijos ir Latvijos.

Vasario mėnesio pristatymui Baltijos šalių ir Suomijos mėnesinių sandorių rinkoje buvo sudaryti du sandoriai, kurių bendra apimtis siekė 7.200MWh. Dujų kainų indekso BGMI, fiksuojančio mėnesinių sandorių rinkos kainų pokyčius, reikšmė vasario mėnesį sudarė 30,00 EUR/MWh.

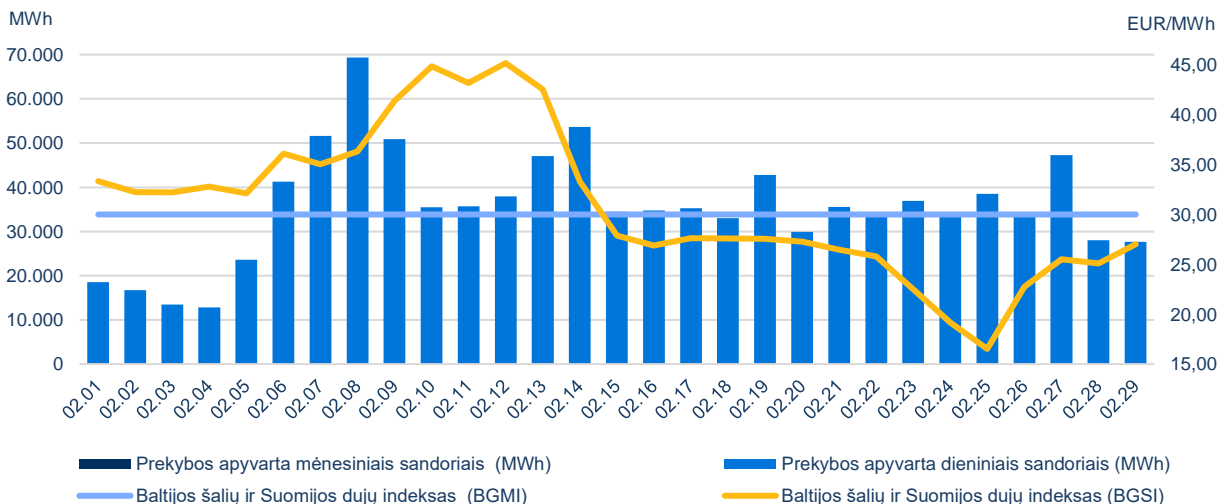


Prekybos gamtinių dujų biržoje statistika

Dieninių sandorių rinka							
	Pirkimo apyvarta (MWh)	Pardavimo apyvarta (MWh)	Pirkimo sandorių skaičius	Pardavimo sandorių skaičius	Žemiausia kaina (EUR/MWh)	Aukščiausia kaina (EUR/MWh)	Vidutinė svertinė kaina (EUR/MWh)
GET Baltic	1.027.138	1.027.138	3.172	3.172	5,00	86,00	31,39
Lietuva	313.849	280.074	1.421	1.334	22,00	37,00	28,74
Latvija-Estija	466.851	500.626	735	822	23,50	30,55	25,93
Suomija	246.438	246.438	1.016	1.016	5,00	86,00	45,47

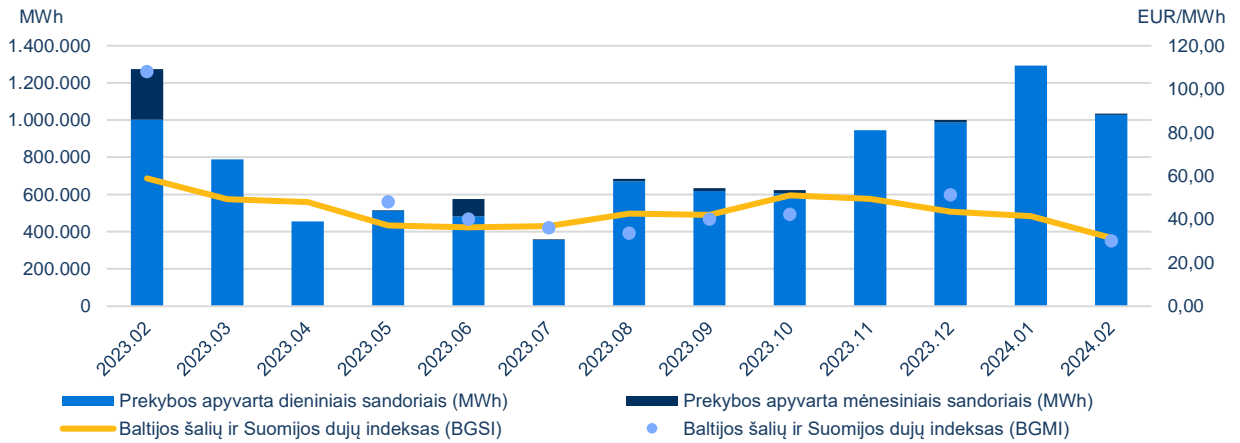
Mėnesinių sandorių rinka					
	Prekybos apyvarta (MWh)	Sandorių skaičius	Žemiausia kaina (EUR/MWh)	Aukščiausia kaina (EUR/MWh)	Vidutinė svertinė kaina (EUR/MWh)
GET Baltic	7.250	2	30,00	30,01	30,00
Lietuva	7.250	2	30,00	30,01	30,00
Latvija-Estija	-	-	-	-	-
Suomija	-	-	-	-	-

Biržos prekybos apyvarta ir gamtinių dujų kainos¹

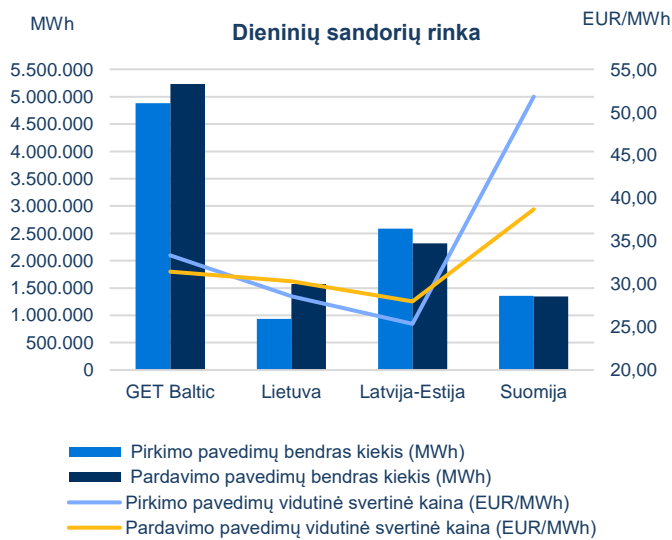


¹ kainos pateikiamos be PVM.

Mėnesinė biržos prekybos apyvarta ir gamtinių dujų kainos¹



Pateikti pavedimai² ir gamtinių dujų kainos¹



2024-02		
Pateiktų pavedimų bendras kiekis (MWh)		
Dieninių sandorių rinka		
	Pirkti	Parduoti
GET Baltic	4.883.415	5.235.081
Lietuva	935.502	1.573.157
Latvija-Estija	2.589.171	2.315.615
Suomija	1.358.742	1.346.309
Mėnesinių sandorių rinka		
	Pirkti	Parduoti
GET Baltic	122.960	28.710
Lietuva	93.960	28.710
Latvija-Estija	0	0
Suomija	29.000	0

Exchange participants

120

Biržos dalyviai

63

Aktyvūs biržos dalyviai

63

Biržos dalyviai sudarę sandorius

¹ kainos pateikiamos be PVM;

² pateiktų pavedimų kiekis nurodomas eliminavus iš kitų prekybos aikštelių atvaizduojamus pavedimus.