

## Biržoje įgyvendinti rekordiniai 3.990 sandoriai ir suprekautos 1,3 TWh gamtinių dujų

Pasibaigus pirmajam metų mėnesiui, biržoje įgyvendinti rekordiniai 3.990 sandoriai ir suprekautos 1,3 TWh gamtinių dujų. Visas, taip pat rekordinis, kiekis suprekautas dieninių sandorių rinkoje. Palyginti su praėjusiu mėnesiu, sandorių skaičius išaugo 21% (2023 m. gruodžio mėn. – 3.296), o prekybos apyvarta augo 29% (2023 m. gruodžio mėn. – 1 TWh). Didžiausias prekybos apyvartos šuolis buvo fiksuotas sausio 5 dienos dujų pristatymui, kai per vieną dieną buvo suprekauta 108 GWh dujų. Tai – didžiausias dienos prekybos kiekis „GET Baltic“ biržos istorijoje.

Aktyviai biržoje tiek šių, tiek praėjusių metų sausį dujomis prekiauja 60 dalyvių. Tai atspindi rinkos stabilumą ir rodo biržos nuoseklios veiklos bei pasiektos brandos rezultatą.

Baltijos šalių ir Suomijos gamtinių dujų kainų indekso BGS1, reikšmė lyginant su praėjusiu mėnesiu sumažėjo 5% nuo 43,53 EUR/MWh iki 41,46 EUR/MWh. Mėnesio gale BGS1 formavosi jau apie 35 EUR/MWh. Sausį Lietuvos prekybos aikštelėje BGS1 mažėjo iki 33,69 EUR/MWh (↓15%), Latvijos-Estijos bendroje prekybos aikštelėje – 30,80 EUR/MWh (↓14%), o Suomijoje pakilo iki 64,41 EUR/MWh (↑9%). Atskirų sandorių kainos svyravo nuo 25,73 EUR/MWh iki 100,00 EUR/MWh. Sausį pateiktų pavidimų kiekis pirkti dujas siekė 6 TWh, o parduoti – 8 TWh.

BGS1<sup>1</sup>. EUR/MWh

64,41

30,80

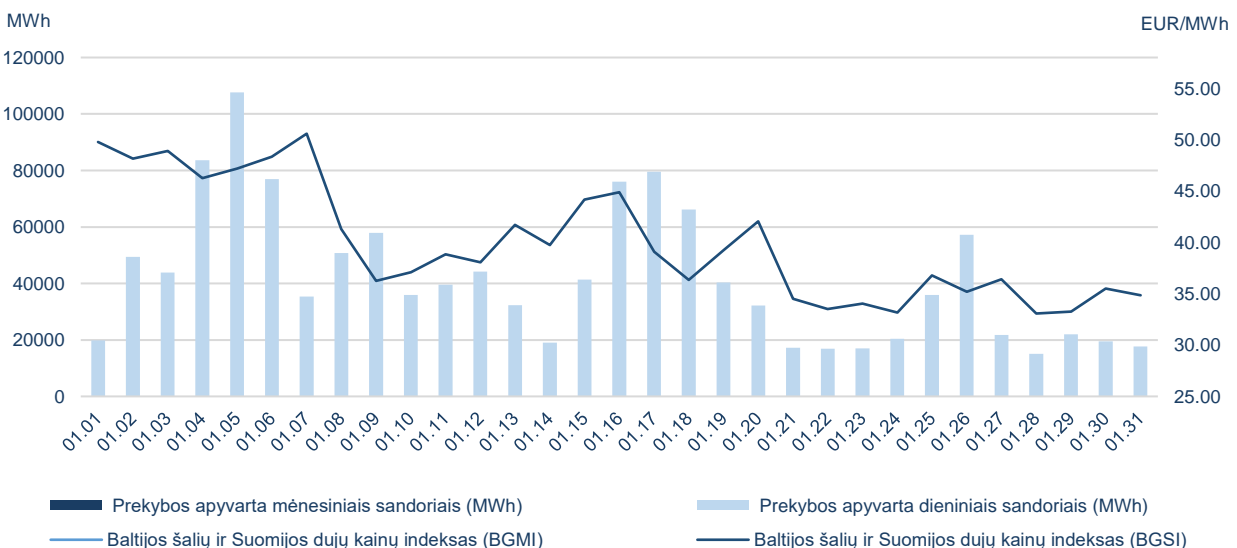
33,69

## Prekybos gamtinių dujų biržoje statistika

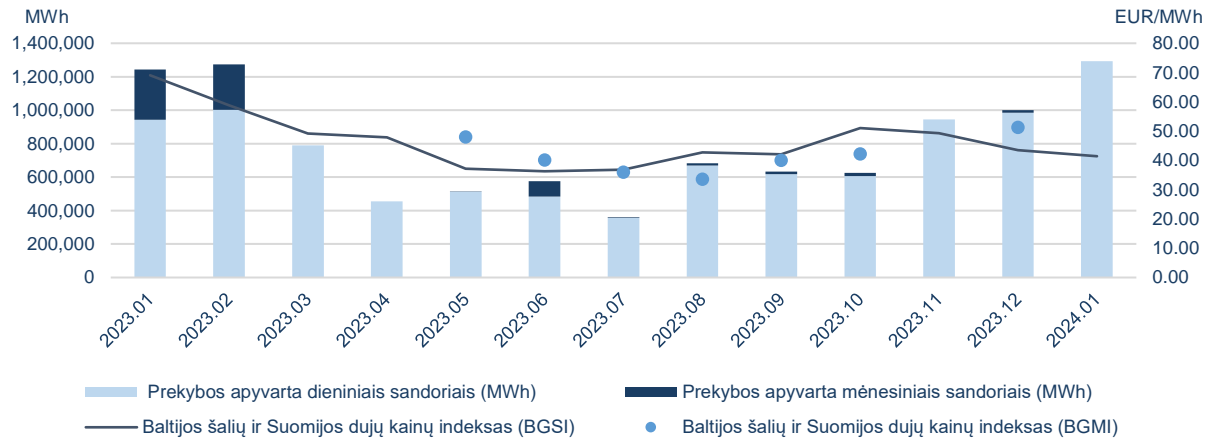
	Dieninių sandorių rinka				Žemiausia kaina (EUR/MWh)	Aukščiausia kaina (EUR/MWh)	Vidutinė svertinė kaina (EUR/MWh)
	Pirkimo apyvarta (MWh)	Pardavimo apyvarta (MWh)	Pirkimo sandorių skaičius	Pardavimo sandorių skaičius			
GET Baltic	1.293.177	1.293.177	2.235	1.810	25,73	100,00	41,46
Lietuva	739.748	602.887	443	868	25,73	45,00	33,69
Latvija-Estija	198.507	335.368	1.312	1.312	26,89	37,67	30,80
Suomija	354.922	354.922	1.470	1.183	40,00	100,00	64,41

	Mėnesinių sandorių rinka				
	Prekybos apyvarta (MWh)	Sandorių skaičius	Žemiausia kaina (EUR/MWh)	Aukščiausia kaina (EUR/MWh)	Vidutinė svertinė kaina (EUR/MWh)
GET Baltic	-	-	-	-	-
Lietuva	-	-	-	-	-
Latvija-Estija	-	-	-	-	-
Suomija	-	-	-	-	-

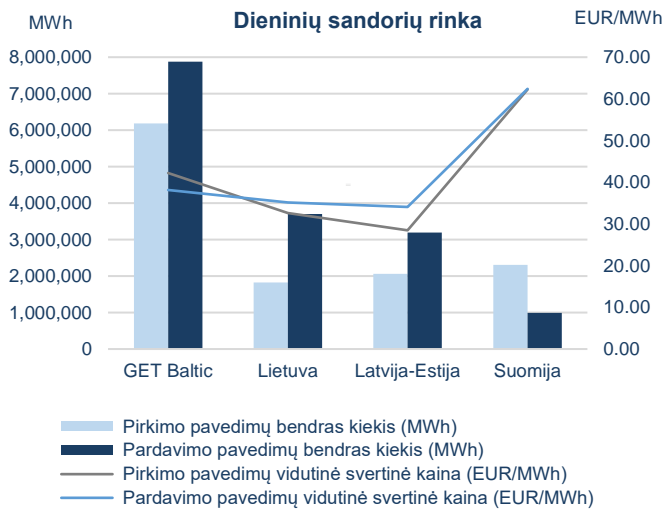
## Biržos prekybos apyvarta ir gamtinių dujų kainos<sup>1</sup>



## Mėnesinė biržos prekybos apyvarta ir gamtinių dujų kainos<sup>1</sup>



## Pateikti pavedimai<sup>2</sup> ir gamtinių dujų kainos<sup>1</sup>



2024-01		
Pateiktų pavedimų bendras kiekis (MWh)		
Dieninių sandorių rinka		
	Pirkti	Parduoti
GET Baltic	<b>6.186.798</b>	<b>7.880.147</b>
Lietuva	<b>1.820.907</b>	<b>3.703.470</b>
Latvija-Estija	<b>2.063.339</b>	<b>3.188.724</b>
Suomija	<b>2.302.552</b>	<b>987.953</b>
Mėnesinių sandorių rinka		
	Pirkti	Parduoti
GET Baltic	<b>1.271</b>	<b>109.740</b>
Lietuva	<b>651</b>	<b>108.500</b>
Latvija-Estija	<b>620</b>	<b>1.240</b>
Suomija	<b>0</b>	<b>0</b>

## Biržos dalyviai

118

Biržos dalyviai

60

Aktyvūs biržos dalyviai

59

Biržos dalyviai sudarę sandorius

<sup>1</sup> kainos pateikiamos be PVM;

<sup>2</sup> pateiktų pavedimų kiekis nurodomas eliminavus iš kitų prekybos aikštelių atvaizduojamus pavedimus.