


### Dujų kaina GET Baltic biržoje kovą buvo stabili, mažėjo 2 proc.

Baltijos šalyse ir Suomijoje veikiančioje GET Baltic gamtinių dujų biržoje kovo mėnesį dujos vidutiniškai kainavo 30,73 EUR/MWh. Tai – 2 proc. mažiau nei vasarį (31,39 EUR/MWh) ir 38 proc. mažiau nei 2023 metų kovą, kai vidutinė dujų kaina regione siekė 49,24 EUR/MWh. Kainų stabilumą Baltijos-Suomijos regiono rinkoje lėmė šilti pavasario orai ir stabilus dujų suvartojimas.

Kovo mėnesį prekybos apyvarta pasiekė 568 GWh, iš kurių 552 GWh suprekiauta dieninių sandorių rinkoje, 16 GWh mėnesinių sandorių rinkoje. Kovo mėnesį prekyba tarp aikštelių pasiskirstė tolygiai: Lietuvos ir bendroje Latvijos ir Estijos prekybos aikštelėse buvo įsigyta po 34%, o Suomijoje 32%. Lietuvos prekybos aikštelėje BGSI siekė 29,73 EUR/MWh (↑3%), Latvijos-Estijos bendroje prekybos aikštelėje – 29,20 EUR/MWh (↑13%), o Suomijoje – 33,44 EUR/MWh (↓26%). Atskirų sandorių kainos kovą svyravo nuo 20 EUR/MWh iki 50 EUR/MWh. Kovo mėnesį dalyviai ir toliau aktyviai prekiaavo biržoje: pavedimus teikė 64 biržos dalyviai.

2024 m. pirmąjį ketvirtį GET Baltic biržoje sudaryti 9.281 sandoriai, kuriais suprekiautas kiekis siekė 2,9 TWh gamtinių dujų, beveik tiek pat kiek buvo suprekiauta ir 2023 m. pirmajame ketvirtyje - 3 TWh gamtinių dujų. Mėnesinių sandorių rinkoje suprekiautas kiekis pirmąjį metų ketvirtį sudarė 23 GWh.

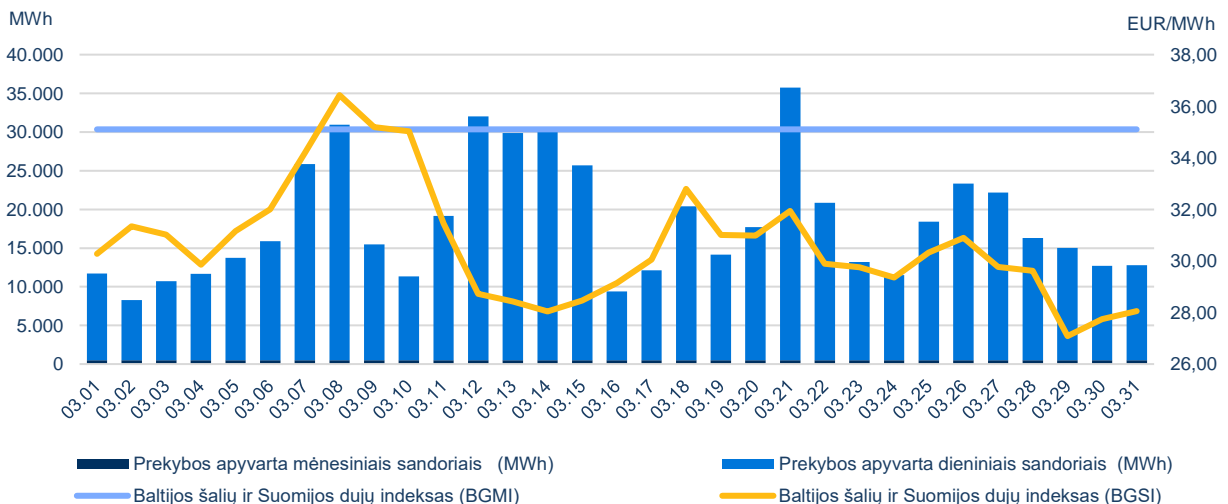


### Prekybos gamtinių dujų biržoje statistika

Dieninių sandorių rinka							
	Pirkimo apyvarta (MWh)	Pardavimo apyvarta (MWh)	Pirkimo sandorių skaičius	Pardavimo sandorių skaičius	Žemiausia kaina (EUR/MWh)	Aukščiausia kaina (EUR/MWh)	Vidutinė svertinė kaina (EUR/MWh)
GET Baltic	552.768	552.768	2.219	2.219	19,98	50,00	30,73
Lietuva	177.777	165.105	1.016	977	26,01	39,00	29,73
Latvija-Estija	193.009	205.681	355	394	26,00	34,94	29,20
Suomija	181.982	181.982	848	848	19,98	50,00	33,44

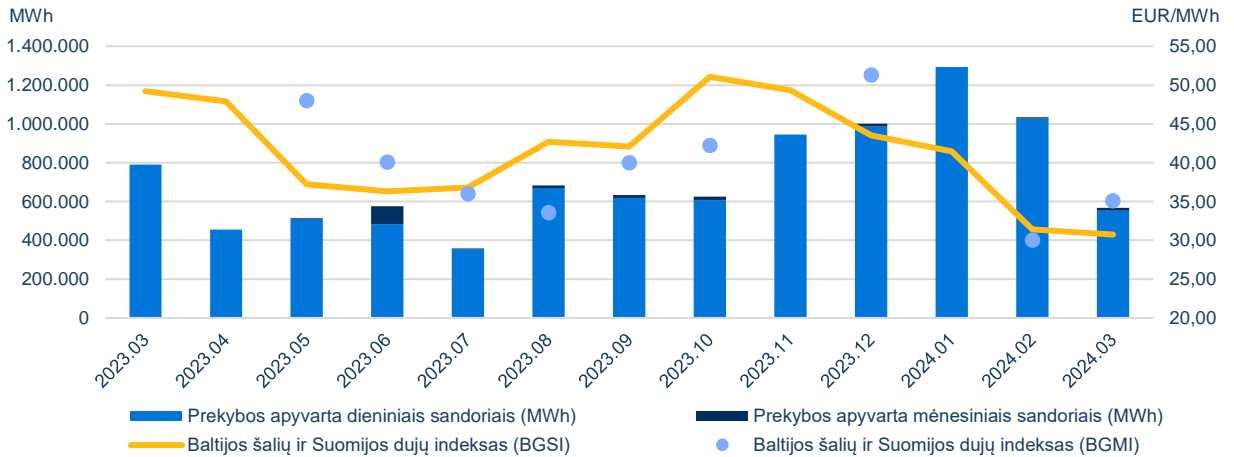
Mėnesinių sandorių rinka					
	Prekybos apyvarta (MWh)	Sandorių skaičius	Žemiausia kaina (EUR/MWh)	Aukščiausia kaina (EUR/MWh)	Vidutinė svertinė kaina (EUR/MWh)
GET Baltic	15.500	1	35,10	35,10	35,10
Lietuva	15.500	1	35,10	35,10	35,10
Latvija-Estija	-	-	-	-	-
Suomija	-	-	-	-	-

### Biržos prekybos apyvarta ir gamtinių dujų kainos<sup>1</sup>

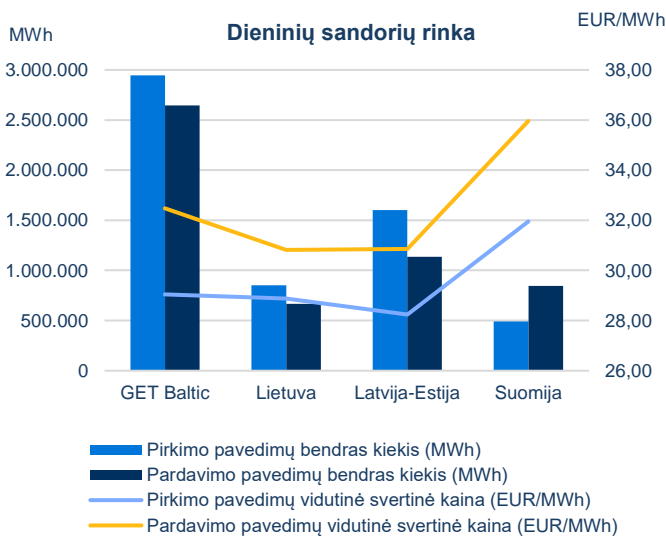


<sup>1</sup> kainos pateikiamos be PVM.

## Mėnesinė biržos prekybos apyvarta ir gamtinių dujų kainos<sup>1</sup>



## Pateikti pavedimai<sup>2</sup> ir gamtinių dujų kainos<sup>1</sup>



2024-03		
Pateiktų pavedimų bendras kiekis (MWh)		
Dieninių sandorių rinka		
	Pirkti	Parduoti
GET Baltic	<b>2.944.881</b>	<b>2.645.565</b>
Lietuva	<b>852.450</b>	<b>664.756</b>
Latvija-Estija	<b>1.601.501</b>	<b>1.135.799</b>
Suomija	<b>490.930</b>	<b>845.010</b>
Mėnesinių sandorių rinka		
	Pirkti	Parduoti
GET Baltic	<b>99.510</b>	<b>44.175</b>
Lietuva	<b>62.310</b>	<b>44.175</b>
Latvija-Estija	<b>0</b>	<b>0</b>
Suomija	<b>37.200</b>	<b>0</b>

## Biržos dalyviai

120

Biržos dalyviai

64

Aktyvūs biržos dalyviai

61

Biržos dalyviai sudarę sandorius

<sup>1</sup> kainos pateikiamos be PVM;

<sup>2</sup> pateiktų pavedimų kiekis nurodomas eliminavus iš kitų prekybos aikštelių atvaizduojamus pavedimus.