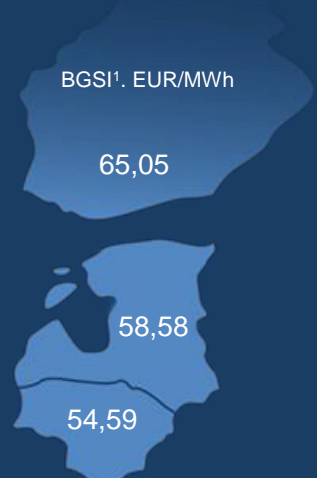


Biržoje vasarį formavosi mažiausia dujų kaina nuo 2021 metų

2023 m. vasario mėnesį GET Baltic biržoje sudaryta 3030 sandorių, kuriais suprekiautas kiekis siekė 1,3 TWh gamtinių dujų, tai yra 95% daugiau palyginti su tokiu pačiu laikotarpiu pernai (2022 vasario mėn. – 654 GWh). Iš visų sudarytų sandorių 1 TWh gamtinių dujų suprekiauta dieninių sandorių rinkoje ir 271 GWh – mėnesinių sandorių rinkoje. Daugiausiai dujų vasarį įsigyta Lietuvos prekybos aikštelėje - 730 GWh (57% viso kiekio), Latvijos-Estijos bendroje prekybos aikštelėje – 198 GWh (16%), o Suomijoje – 346 GWh (27%). Įtakos išaugusiai prekybai biržoje turėjo nuosekliai nuo metų pradžios krentančios ir žemiausią tašką pastaraisiais metais siekiančios gamtinių dujų kainos. Joms poveikį darė šiltesnė nei įprastai žiema Europoje, dėl šiltų orų pakankamai užsipildžiusios gamtinių dujų saugyklos, didelis suskystintų gamtinių dujų (SGD) importas bei sumažėjęs bendras dujų vartojimas Europoje. Biržos dalyviai aktyviai teikė pavedimus – vasarį pateiktų pavedimų kiekis tiek pirkti, tiek parduoti dujas viršijo 3 TWh. Aktyviai pavedimus biržoje teikė 59 biržos dalyviai, 56 iš jų sėkmingai sudarė sandorius.

Atskirų sandorių kainos vasario mėn. svyravo nuo 44,76 EUR/MWh iki 139,00 EUR/MWh. Baltijos šalių ir Suomijos gamtinių dujų kainų indekso BGS1, fiksuojančio gamtinių dujų kainų pokyčius dieninių sandorių rinkoje reikšmė, lyginant su praėjusiu mėnesiu sumažėjo per 15% nuo 69,15 EUR/MWh iki 58,82 EUR/MWh. Lietuvos prekybos aikštelėje BGS1 siekė 54,59 EUR/MWh (↓20%), Latvijos-Estijos bendroje prekybos aikštelėje – 58,58 EUR/MWh (↓15%), o Suomijoje – 65,05 EUR/MWh (↓9%).

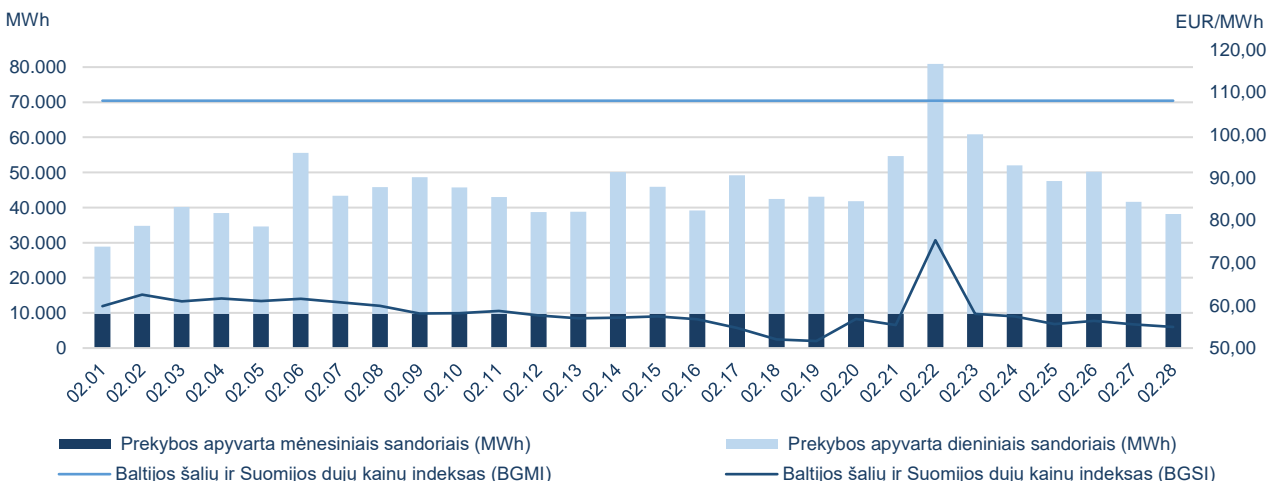


Prekybos gamtinių dujų biržoje statistika

Dieninių sandorių rinka							
	Pirkimo apyvarta (MWh)	Pardavimo apyvarta (MWh)	Pirkimo sandorių skaičius	Pardavimo sandorių skaičius	Žemiausia kaina (EUR/MWh)	Aukščiausia kaina (EUR/MWh)	Vidutinė svertinė kaina (EUR/MWh)
GET Baltic	1.002.896	1.002.896	3.029	3.029	44,76	139,00	58,82
Lietuva	458.815	588.765	1.388	1.724	44,76	67,26	54,59
Latvija-Estija	198.300	211.410	431	494	46,00	68,99	58,58
Suomija	345.781	202.721	1.210	811	46,00	139,00	65,05

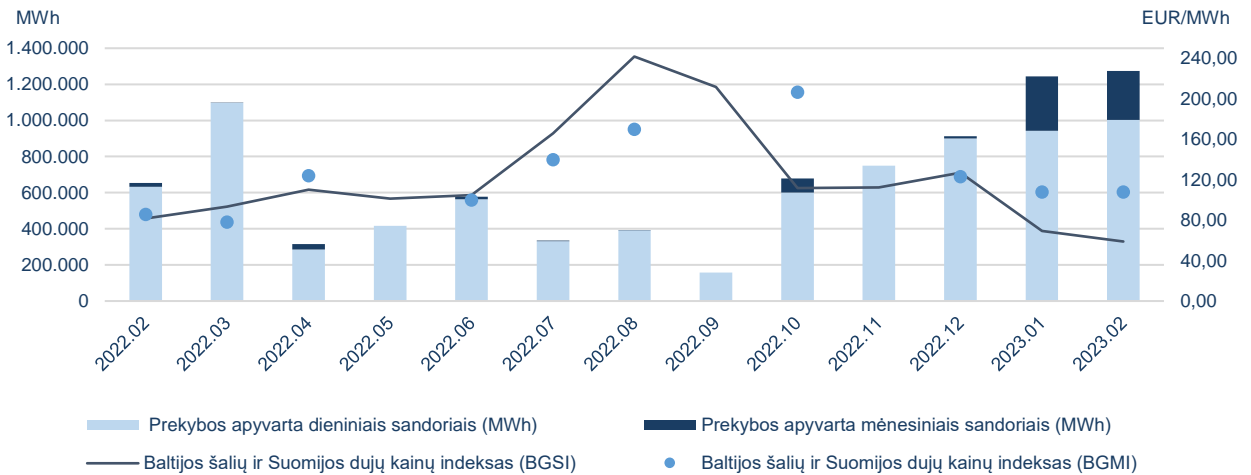
Mėnesinių sandorių rinka					
	Prekybos apyvarta (MWh)	Sandorių skaičius	Žemiausia kaina (EUR/MWh)	Aukščiausia kaina (EUR/MWh)	Vidutinė svertinė kaina (EUR/MWh)
GET Baltic	271.208	1	108,00	108,00	108,00
Lietuva	271.208	1	108,00	108,00	108,00
Latvija-Estija	-	-	-	-	-
Suomija	-	-	-	-	-

Biržos prekybos apyvarta ir gamtinių dujų kainos¹

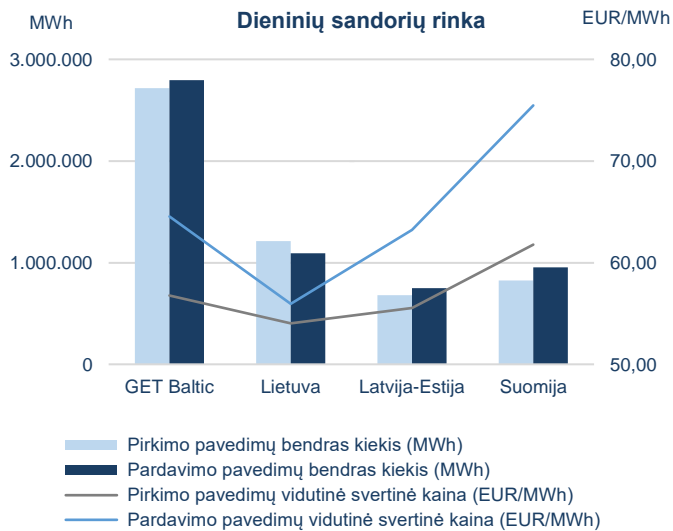


¹ kainos pateikiamos be PVM.

Mėnesinė biržos prekybos apyvarta ir gamtinių dujų kainos¹



Pateikti pavedimai² ir gamtinių dujų kainos¹



2023-02		
Pateiktų pavedimų bendras kiekis (MWh)		
Dieninių sandorių rinka		
	Pirkti	Parduoti
GET Baltic	2.717.076	2.797.124
Lietuva	1.211.408	1.092.256
Latvija-Estija	681.086	749.702
Suomija	824.582	955.166
Mėnesinių sandorių rinka		
	Pirkti	Parduoti
GET Baltic	406.784	341.852
Lietuva	364.784	322.252
Latvija-Estija	42.000	0
Suomija	0	19.600

Biržos dalyviai

114

Biržos dalyviai

59

Aktyvūs biržos dalyviai

56

Biržos dalyviai sudarę sandorius

¹ kainos pateikiamos be PVM;

² pateiktų pavedimų kiekis nurodomas eliminavus iš kitų prekybos aikštelių atvaizduojamus pavedimus.