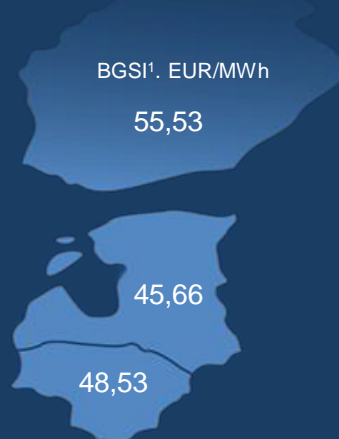


GET Baltic biržoje sandorių skaičius išaugo 41 proc.

2023 m. spalį GET Baltic biržoje iš viso buvo įgyvendinti 2.869 sandoriai, tai yra 41% daugiau nei praėjusiais metais tuo pačiu metu (2022 m. spalio mėn. – 2.029 sandoriai). Suprekiatas dujų kiekis išlaiko stabilias tendencijas ir perkopė 600 GWh ribą trečią mėnesį iš eilės. Spalį prekybos apimtys siekė 624 GWh gamtinių dujų (2022 m. spalį – 678 GWh). Daugiausiai dujų įsigyta Lietuvos prekybos aikštelėje - 273 GWh (44% viso kiekio), bendroje Latvijos-Estijos prekybos aikštelėje – 111 GWh (18%), o Suomijoje – 241 GWh (38%). Aktyviai pavedimus pirkti ir parduoti teikė net 61 biržos dalyvis.

Atskirų sandorių kainos spalio mėnesį svyravo nuo 30,00 EUR/MWh iki 80,00 EUR/MWh. Baltijos šalių ir Suomijos gamtinių dujų kainų indekso BGSI, fiksuojančio gamtinių dujų kainų pokyčius dieninių sandorių rinkoje, reikšmė spalio mėn. sudarė 51,06 EUR/MWh, tai yra 21% daugiau lyginant su praėjusiu mėnesiu. Daugiausiai dujų kaina augo Suomijoje, kur ji siekė 55,53 EUR/MWh (↑30%), Lietuvos prekybos aikštelėje BGSI sudarė 48,21 EUR/MWh (↑17%), o Latvijos-Estijos bendroje prekybos aikštelėje – 45,58 EUR/MWh (↑8%). Baltijos šalių ir Suomijos mėnesinių sandorių rinkos dujų kainų indekso BGMI, fiksuojančio mėnesinių sandorių rinkos kainų pokyčius, reikšmė spalio mėnesį sudarė 42,23 EUR/MWh.



Prekybos gamtinių dujų biržoje statistika

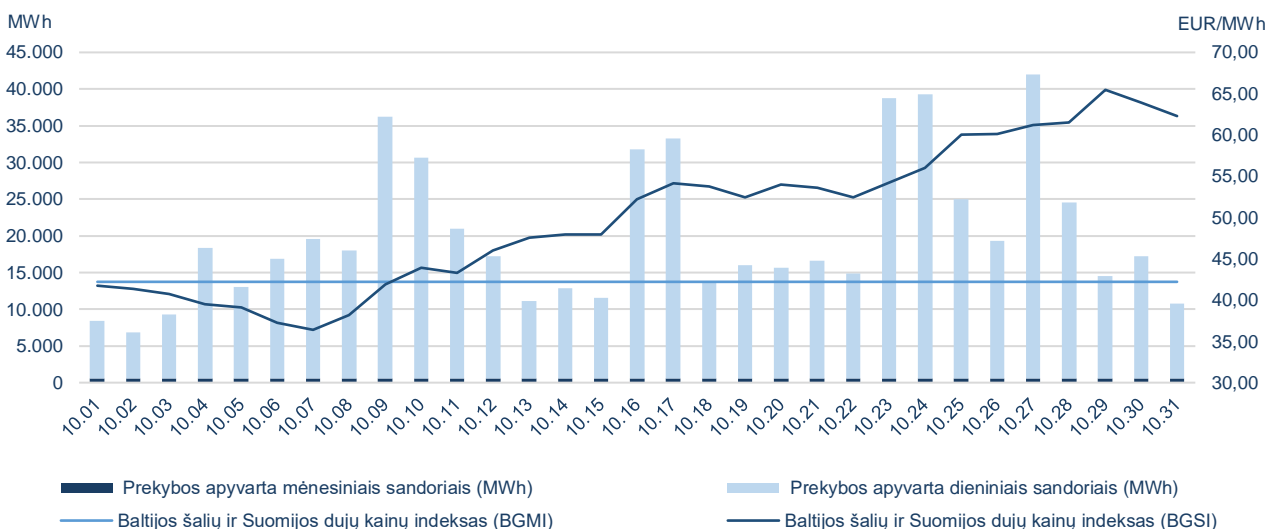
Dieninių sandorių rinka

	Pirkimo apyvarta (MWh)	Pardavimo apyvarta (MWh)	Pirkimo sandorių skaičius	Pardavimo sandorių skaičius	Žemiausia kaina (EUR/MWh)	Aukščiausia kaina (EUR/MWh)	Vidutinė svertinė kaina (EUR/MWh)
GET Baltic	606.601	606.601	2.863	2.863	30,00	80,00	51,06
Lietuva	258.695	231.331	1.283	1.152	34,00	59,00	48,53
Latvija-Estija	107.125	147.252	294	472	35,00	55,98	45,66
Suomija	240.781	228.018	1.286	1.239	30,00	80,00	55,53

Mėnesinių sandorių rinka

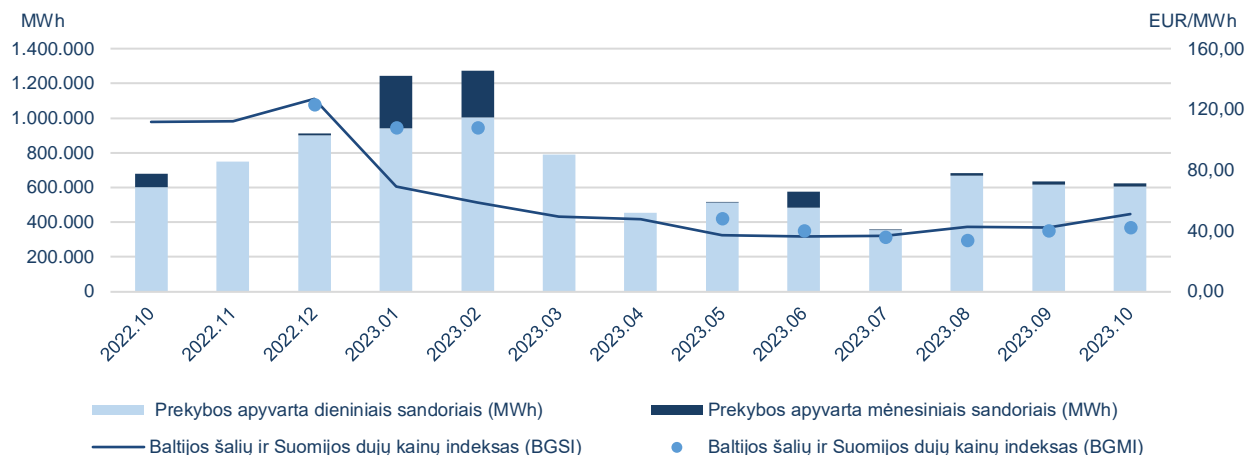
	Prekybos apyvarta (MWh)	Sandorių skaičius	Žemiausia kaina (EUR/MWh)	Aukščiausia kaina (EUR/MWh)	Vidutinė svertinė kaina (EUR/MWh)
GET Baltic	17.856	6	40,00	48,75	42,23
Lietuva	14.136	5	40,00	48,75	42,28
Latvija-Estija	3.720	1	42,00	42,00	42,00
Suomija	-	-	-	-	-

Biržos prekybos apyvarta ir gamtinių dujų kainos¹

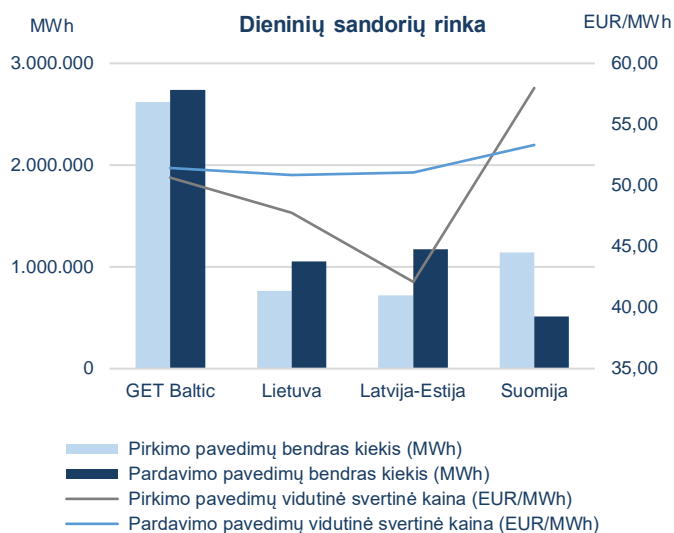


¹ kainos pateikiamos be PVM.

Mėnesinė biržos prekybos apyvarta ir gamtinių dujų kainos¹



Pateikti pavedimai² ir gamtinių dujų kainos¹



2023-10		
Pateiktų pavedimų bendras kiekis (MWh)		
Dieninių sandorių rinka		
	Pirkti	Parduoti
GET Baltic	2.617.755	2.738.515
Lietuva	759.655	1.051.162
Latvija-Estija	719.367	1.173.972
Suomija	1.138.733	513.381
Mėnesinių sandorių rinka		
	Pirkti	Parduoti
GET Baltic	67.115	79.856
Lietuva	46.655	60.636
Latvija-Estija	20.460	19.220
Suomija	67.115	79.856

Biržos dalyviai

115

Biržos dalyviai

61

Aktyvūs biržos dalyviai

60

Biržos dalyviai sudarę sandorius

¹ kainos pateikiamos be PVM;

² pateiktų pavedimų kiekis nurodomas eliminavus iš kitų prekybos aikštelių atvaizduojamus pavedimus.