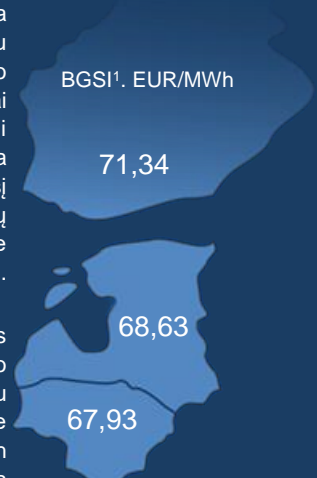


Sausį biržoje suprekiatas kiekis augo trečdaliu, dujų kaina mažėjo 46 proc.

Pirmąjį 2023 metų mėnesį biržoje įgyvendinus rekordiškai daug sandorių – 3.575, suprekiauta 1,2 TWh gamtinių dujų, iš kurių 301 GWh sudaryta mėnesinių sandorių rinkoje. Palyginti su praėjusiu mėnesiu, sandorių skaičius išaugo 37% (2022 m. gruodžio mėn. – 2.615), o prekybos apyvarta augo 36% (2022 m. gruodžio mėn. – 912 GWh). Sausio 5 dieną užfiksuotas rekordinis pristatymo parai suprekiatas gamtinių dujų kiekis, siekęs 81 GWh gamtinių dujų. Taip pat sausio mėn. pristatymui sudarytas vienas didžiausių sandorių GET Baltic istorijoje, siekęs 300 GWh gamtinių dujų, kurį lenkia tik 2020 m. vasarį sudarytas sandoris (373 GWh). Biržos dalyviai aktyviai teikė pavedimus – sausį pateiktų pavedimų kiekis pirkti dujas siekė 3,6 TWh, o parduoti – 4,9 TWh. Lyginant su praėjusių metų sausiu, pateiktų pavedimų pirkti kiekis padidėjo 83%, o parduoti – 46%. Aktyviai pavedimus biržoje teikė 59 biržos dalyviai, tai yra 20% daugiau nei tuo pačiu laikotarpiu pernai (2022 m. sausio mėn. – 49), visi iš jų sėkmingai sudarė sandorius.

Atskirų sandorių kainoms svyruojant nuo 28,74 EUR/MWh iki 108,00 EUR/MWh, biržoje sudarytas pigiausias sandoris nuo 2021 liepos mėnesio. Baltijos šalių ir Suomijos gamtinių dujų kainų indekso BGS1, fiksuojančio kainų pokyčius dieninių sandorių rinkoje, reikšmė lyginant su praėjusiu mėnesiu sumažėjo per 46% nuo 126,96 EUR/MWh iki 69,15 EUR/MWh. Sausį Lietuvos prekybos aikštelėje BGS1 siekė 67,93 EUR/MWh (↓45%), Latvijos-Estijos bendroje prekybos aikštelėje – 68,63 EUR/MWh (↓46%), o Suomijoje – 71,34 EUR/MWh (↓47%). Baltijos šalių ir Suomijos mėnesinių sandorių rinkos dujų kainų indekso BGMI, fiksuojančio mėnesinių sandorių rinkos kainų pokyčius, reikšmė sausio mėnesį sudarė 107,94 EUR/MWh. Sausio mėnesio gale BGS1 formavosi apie 60 EUR/MWh.

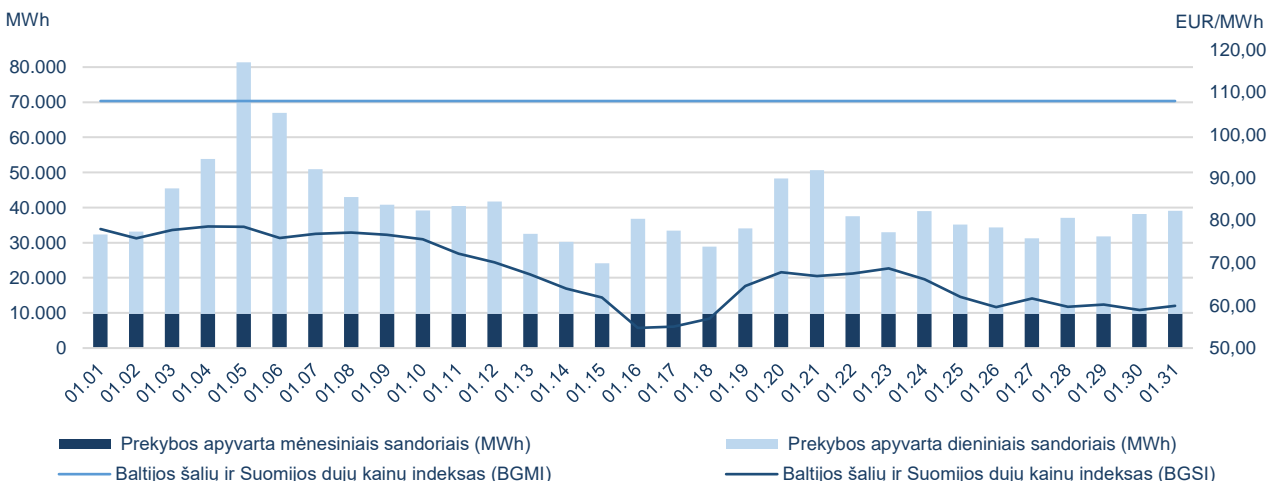


Prekybos gamtinių dujų biržoje statistika

Dieninių sandorių rinka							
	Pirkimo apyvarta (MWh)	Pardavimo apyvarta (MWh)	Pirkimo sandorių skaičius	Pardavimo sandorių skaičius	Žemiausia kaina (EUR/MWh)	Aukščiausia kaina (EUR/MWh)	Vidutinė svertinė kaina (EUR/MWh)
GET Baltic	943.075	943.075	3.573	3.573	28,74	99,00	69,15
Lietuva	414.276	567.772	1.616	1.963	30,00	95,00	67,93
Latvija-Estija	162.242	135.303	487	427	33,74	89,99	68,63
Suomija	366.557	240.000	1.470	1.183	28,74	99,00	71,34

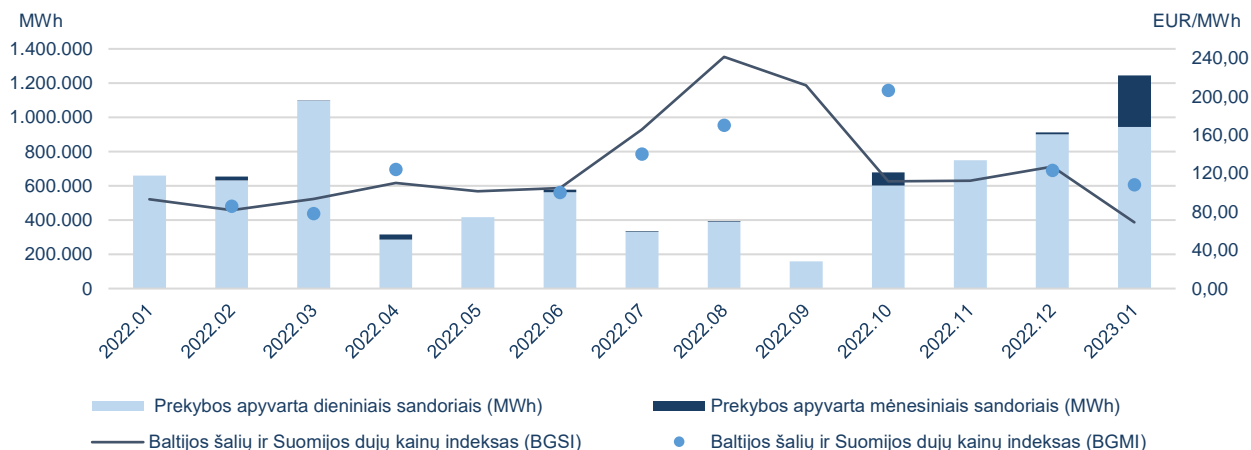
Mėnesinių sandorių rinka					
	Prekybos apyvarta (MWh)	Sandorių skaičius	Žemiausia kaina (EUR/MWh)	Aukščiausia kaina (EUR/MWh)	Vidutinė svertinė kaina (EUR/MWh)
GET Baltic	301.010	2	85,00	108,00	107,94
Lietuva	301.010	2	85,00	108,00	107,94
Latvija-Estija	-	-	-	-	-
Suomija	-	-	-	-	-

Biržos prekybos apyvarta ir gamtinių dujų kainos¹

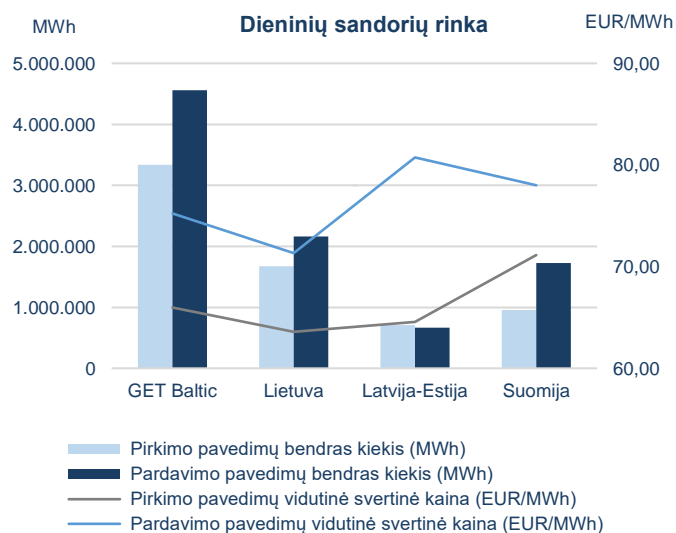


¹ kainos pateikiamos be PVM.

Mėnesinė biržos prekybos apyvarta ir gamtinių dujų kainos¹



Pateikti pavedimai² ir gamtinių dujų kainos¹



2023-01		
Pateiktų pavedimų bendras kiekis (MWh)		
Dieninių sandorių rinka		
	Pirkti	Parduoti
GET Baltic	3.337.558	4.559.905
Lietuva	1.673.848	2.165.016
Latvija-Estija	707.943	667.005
Suomija	955.767	1.727.884
Mėnesinių sandorių rinka		
	Pirkti	Parduoti
GET Baltic	316.231	306.218
Lietuva	316.231	306.218
Latvija-Estija	0	0
Suomija	0	0

Biržos dalyviai

112

Biržos dalyviai

59

Aktyvūs biržos dalyviai

59

Biržos dalyviai sudarę sandorius

¹ kainos pateikiamos be PVM;

² pateiktų pavedimų kiekis nurodomas eliminavus iš kitų prekybos aikštelių atvaizduojamus pavedimus.