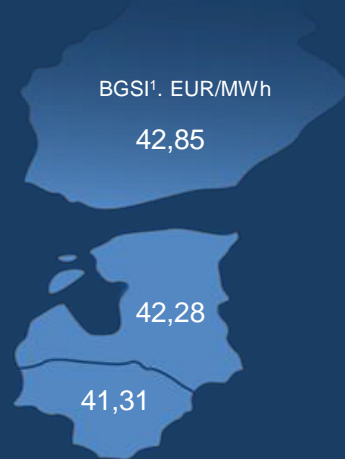


GET Baltic fiksuoja rekordinę prekybą dujomis

Nuo metų pradžios GET Baltic biržoje fiksuojamas rekordinis suprekiautų dujų kiekis, kuris siekė net 6,5 TWh, t.y. 42% daugiau lyginant su praeitų metų tuo pačiu laikotarpiu (4,6 TWh) iš jų 5,8 TWh gamtinių dujų suprekiauta dieninių sandorių rinkoje ir 700 GWh mėnesiniais. Taip pat šiuo laikotarpiu išaugo ir tarpvalstybiniais sandoriais suprekiautas kiekis ir siekė net 1,8 TWh (↑13%).

Tuo tarpu rugsėjį iš viso buvo suprekiauta 633 GWh gamtinių dujų, iš jų 618 GWh – dieniniais sandoriais ir 15 GWh mėnesiniais. Aktyviai pavedimus pirkti ir parduoti teikė 55 biržos dalyviai. Daugiausiai dujų rugsėjį išigyta Lietuvos prekybos aikštelėje 261 GWh (41% viso kiekio) bendroje Latvijos-Estijos prekybos aikštelėje – 200 GWh (32%), o Suomijoje – 172 GWh (27%).

Rugsėjo mėnesį Baltijos šalių ir Suomijos gamtinių dujų kainų indeksas BGS1, fiksuojantis gamtinių dujų kainų pokyčius dieninių sandorių rinkoje lyginant su praėjusiu mėnesiu sumažėjo 1% ir siekė 42,07 EUR/MWh. Tuo tarpu Baltijos šalių ir Suomijos mėnesinių sandorių rinkos dujų kainų indekso BGMI, fiksuojančio mėnesinių sandorių rinkos kainų pokyčius, reikšmė rugsėjį sudarė 40,00 EUR/MWh.



Prekybos gamtinių dujų biržoje statistika

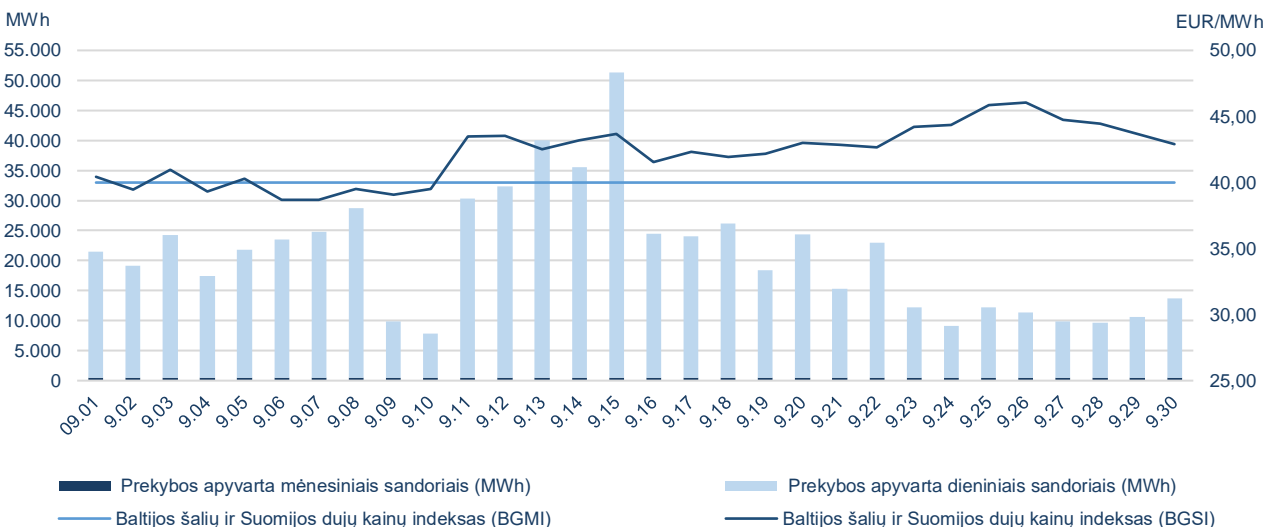
Dieninių sandorių rinka

	Pirkimo apyvarta (MWh)	Pardavimo apyvarta (MWh)	Pirkimo sandorių skaičius	Pardavimo sandorių skaičius	Žemiausia kaina (EUR/MWh)	Aukščiausia kaina (EUR/MWh)	Vidutinė svertinė kaina (EUR/MWh)
GET Baltic	618.209	618.209	2.532	2.532	34,38	53,00	42,07
Lietuva	261.481	364.992	1.090	1.312	35,00	50,00	41,31
Latvija-Estija	199.853	137.779	470	460	34,38	53,00	42,28
Suomija	156.875	115.438	972	760	34,38	53,00	42,85

Mėnesinių sandorių rinka

	Prekybos apyvarta (MWh)	Sandorių skaičius	Žemiausia kaina (EUR/MWh)	Aukščiausia kaina (EUR/MWh)	Vidutinė svertinė kaina (EUR/MWh)
GET Baltic	15,000	1	40,00	40,00	40,00
Lietuva	-	-	-	-	-
Latvija-Estija	-	-	-	-	-
Suomija	15,000	1	40,00	40,00	40,00

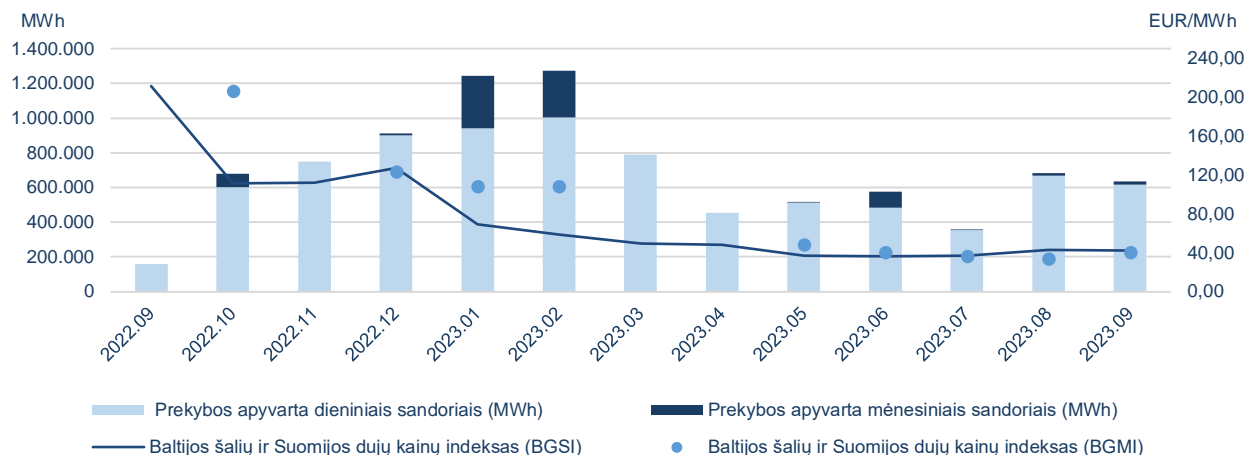
Biržos prekybos apyvarta ir gamtinių dujų kainos¹



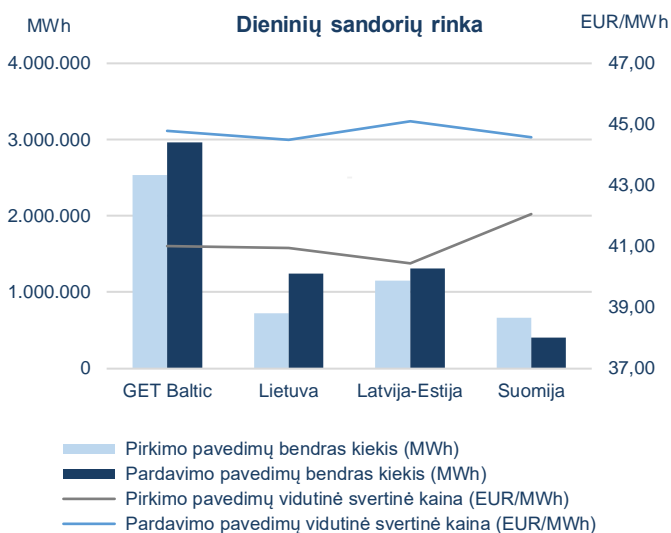
- Prekybos apyvarta mėnesiniais sandoriais (MWh)
- Baltijos šalių ir Suomijos dujų kainų indeksas (BGMI)
- Prekybos apyvarta dieniniais sandoriais (MWh)
- Baltijos šalių ir Suomijos dujų kainų indeksas (BGS1)

¹ kainos pateikiamos be PVM.

Mėnesinė biržos prekybos apyvarta ir gamtinių dujų kainos¹



Pateikti pavedimai² ir gamtinių dujų kainos¹



2023-09		
Pateiktų pavedimų bendras kiekis (MWh)		
Dieninių sandorių rinka		
	Pirkti	Parduoti
GET Baltic	2.539.088	2.961.166
Lietuva	722.456	1.242.755
Latvija-Estija	1.154.777	1.311.460
Suomija	661.855	406.951
Mėnesinių sandorių rinka		
	Pirkti	Parduoti
GET Baltic	216.210	61.800
Lietuva	55.770	46.800
Latvija-Estija	64.440	0
Suomija	96.000	15.000

Biržos dalyviai

116

Biržos dalyviai

55

Aktyvūs biržos dalyviai

55

Biržos dalyviai sudarę sandorius

¹ kainos pateikiamos be PVM;

² pateiktų pavedimų kiekis nurodomas eliminavus iš kitų prekybos aikštelių atvaizduojamus pavedimus.