


Rugpjūtį augo dujų poreikis: „GET Baltic“ biržoje suprekiauta 91 proc. daugiau dujų

2023 m. rugpjūčio mėnesį GET Baltic biržoje sudaryta 2726 sandorių, kuriais suprekiautas kiekis siekė 683 GWh gamtinių dujų, tai yra 91% daugiau palyginti su praeitu mėnesiu arba net 73% daugiau lyginant su tokiu pačiu laikotarpiu pernai (2022 rugpjūčio mėn. – 394 GWh). Iš visų sudarytų sandorių 670 GWh gamtinių dujų suprekiauta dieninių sandorių rinkoje ir 13 GWh – mėnesinių sandorių rinkoje. Šiam staigiai išaugusiam suprekiautam dujų kiekiui įtakos turėjo pakilusios elektros kainos, kurios sudarė palankias sąlygas elektros gamybai Baltijos šalyse naudojant gamtines dujas. Lietuvoje rugpjūtį buvo pagaminta net 52% visos Lietuvoje suvartojamos elektros.

Nors rugpjūčio mėnesio Baltijos šalių ir Suomijos gamtinių dujų kainų indeksas BGS1, fiksuojantis gamtinių dujų kainų pokyčius dieninių sandorių rinkoje, lyginant su praėjusiu mėnesiu pakilo 16% ir siekė 42,69 EUR/MWh, tačiau lyginant su praeitų metų tuo pačiu laikotarpiu, kai buvo fiksuota didžiausia vidutinė mėnesio kaina nuo karo Ukrainoje pradžios (241,69 EUR/MWh), sumažėjo net 82%. Tuo tarpu Baltijos šalių ir Suomijos mėnesinių sandorių rinkos dujų kainų indekso BGMI, fiksuojančio mėnesinių sandorių rinkos kainų pokyčius, reikšmė liepą sudarė 33,56 EUR/MWh (17 proc.). Reaguojant į globalias dujų kainų tendencijas, rugpjūtį atskirų sandorių kainos Baltijos-Suomijos regione svyravo nuo 28,00 EUR/MWh iki 55,00 EUR/MWh.

2023 m. rugpjūčio mėnesį „GET Baltic“ biržoje suprekiauta 218 GWh – tarpvalstybiniais (ICA) sandoriais arba 97% daugiau lyginant su praėjusiu mėnesiu. Daugiausiai dujų rugpjūtį įsigyta Lietuvos prekybos aikštelėje – 45 proc. viso kiekio, Latvijos-Estijos bendroje prekybos aikštelėje – 21 proc., o Suomijoje – 34 proc.



Prekybos gamtinių dujų biržoje statistika

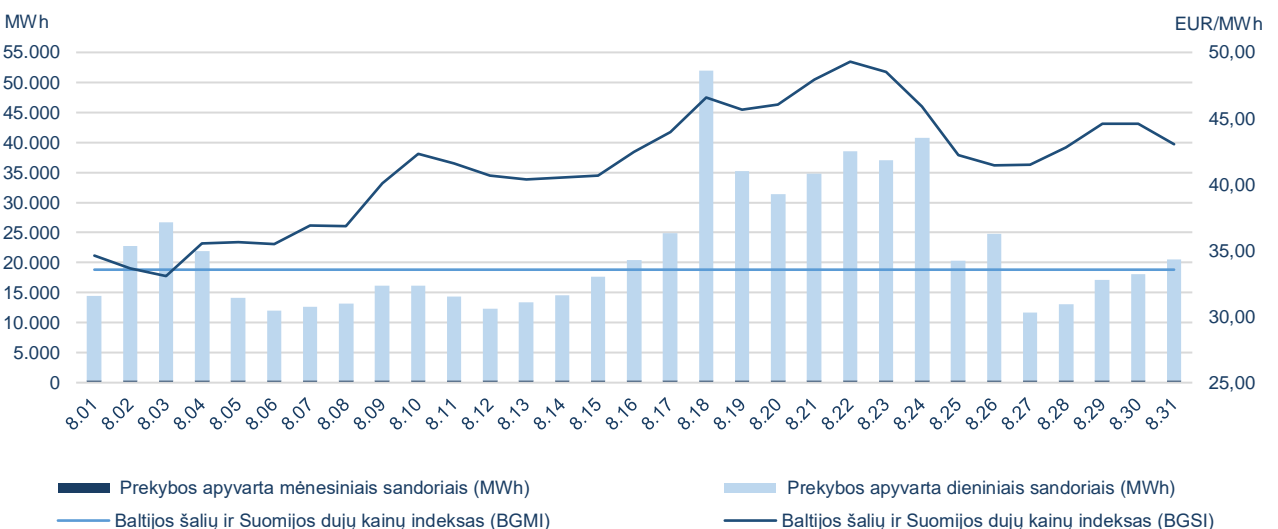
Dieninių sandorių rinka

	Pirkimo apyvarta (MWh)	Pardavimo apyvarta (MWh)	Pirkimo sandorių skaičius	Pardavimo sandorių skaičius	Žemiausia kaina (EUR/MWh)	Aukščiausia kaina (EUR/MWh)	Vidutinė svertinė kaina (EUR/MWh)
GET Baltic	669.721	669.721	2.723	2.723	28,00	55,00	42,69
Lietuva	295.949	331.043	1.211	1.293	28,00	55,00	42,68
Latvija-Estija	145.384	201.282	395	484	33,00	53,00	42,65
Suomija	228.388	137.396	1.117	946	34,38	53,00	42,98

Mėnesinių sandorių rinka

	Prekybos apyvarta (MWh)	Sandorių skaičius	Žemiausia kaina (EUR/MWh)	Aukščiausia kaina (EUR/MWh)	Vidutinė svertinė kaina (EUR/MWh)
GET Baltic	13.392	3	30,50	35,50	33,56
Lietuva	13.392	3	30,50	35,50	33,56
Latvija-Estija	-	-	-	-	-
Suomija	-	-	-	-	-

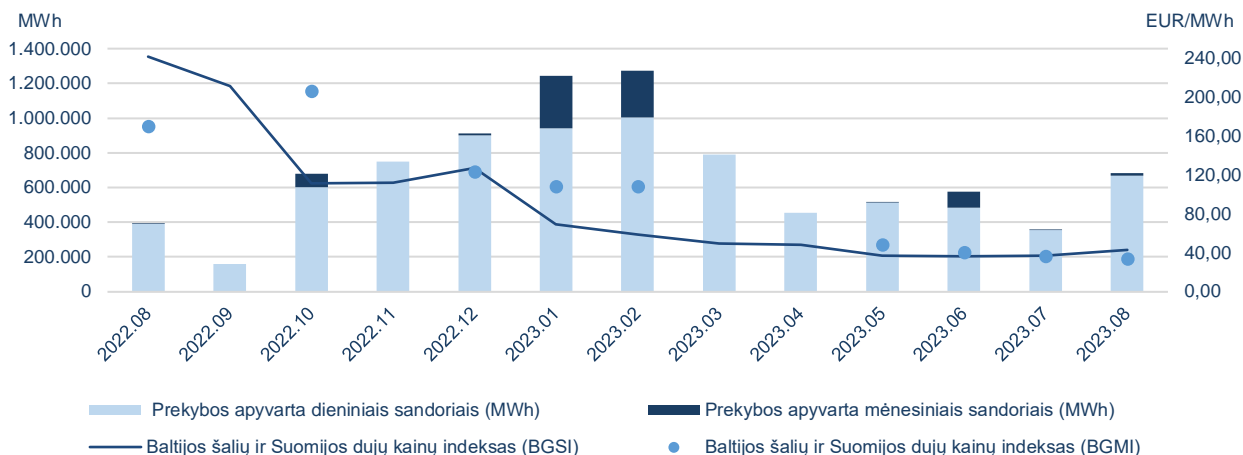
Biržos prekybos apyvarta ir gamtinių dujų kainos¹



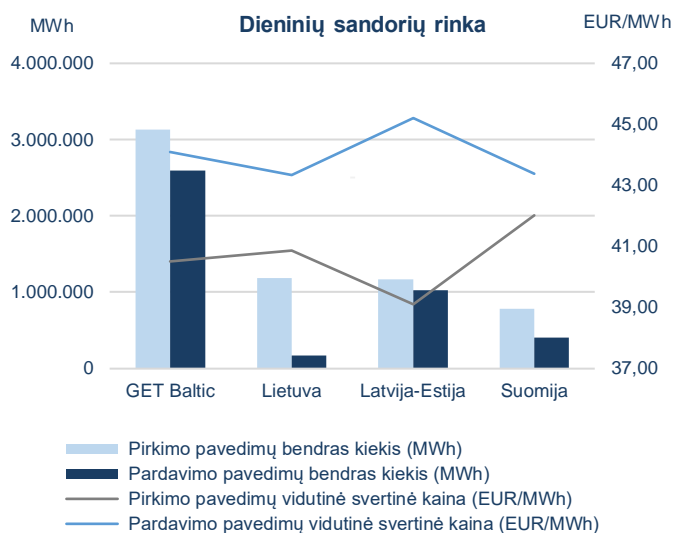
- █ Prekybos apyvarta mėnesiniais sandoriais (MWh)
- █ Prekybos apyvarta dieniniais sandoriais (MWh)
- Baltijos šalių ir Suomijos dujų kainų indeksas (BGMI)
- Baltijos šalių ir Suomijos dujų kainų indeksas (BGS1)

¹ kainos pateikiamos be PVM.

Mėnesinė biržos prekybos apyvarta ir gamtinių dujų kainos¹



Pateikti pavedimai² ir gamtinių dujų kainos¹



2023-08		
Pateiktų pavedimų bendras kiekis (MWh)		
Dieninių sandorių rinka		
	Pirkti	Parduoti
GET Baltic	3.131.860	2.596.704
Lietuva	1.183.754	1.167.975
Latvija-Estija	1.165.278	1.025.664
Suomija	782.828	403.065
Mėnesinių sandorių rinka		
	Pirkti	Parduoti
GET Baltic	73,284	292,020
Lietuva	54,684	292,020
Latvija-Estija	18,600	0
Suomija	0	0

Biržos dalyviai

116

Biržos dalyviai

59

Aktyvūs biržos dalyviai

57

Biržos dalyviai sudarę sandorius

¹ kainos pateikiamos be PVM;

² pateiktų pavedimų kiekis nurodomas eliminavus iš kitų prekybos aikštelių atvaizduojamus pavedimus.