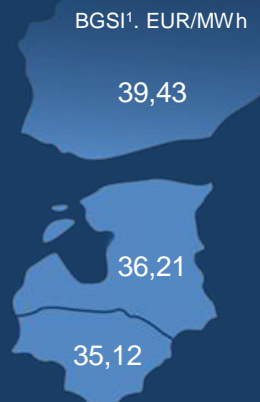


GET Baltic įpusėjęs 2023 metams fiksuoja rekordinę prekybos dujomis apimtį

Nuo metų pradžios GET Baltic biržoje fiksuojamas rekordinis suprekiatų dujų kiekis, kuris siekė net 5,2 TWh, t.y. 30% daugiau lyginant su praeitų metų tuo pačiu laikotarpiu (4 TWh). Tuo tarpu liepą iš viso buvo suprekiauta 358 GWh gamtinių dujų, iš jų 354 GWh – dieniniais sandoriais ir 4 GWh mėnesiniais. Nepaisant mažesnio suprekiauto kiekio liepos mėnesį, net 59 biržos dalyviai aktyviai teikė pavedimus pirkti ir parduoti. Daugiausiai dujų liepą įsigyta bendroje Latvijos-Estijos prekybos aikštelėje – 165 GWh (46% viso kiekio), Lietuvos prekybos aikštelėje – 99 GWh (28%), o Suomijoje – 94 GWh (26%).

Liepos mėnesį Baltijos šalių ir Suomijos gamtinių dujų kainų indeksas BGS1, fiksuojantis gamtinių dujų kainų pokyčius dieninių sandorių rinkoje pasižymėjo neįprastomis tendencijomis. Lietuvos prekybos aikštelėje BGS1 sumažėjo 7% iki 35,13 EUR/MWh. Tuo tarpu Latvijos-Estijos bendroje prekybos aikštelėje BGS1 išliko beveik nepakitęs 36,21 EUR/MWh (36,24 EUR/MWh), o Suomijoje pakilo net 10% iki 39,43 EUR/MWh. Liepos mėnesio Baltijos šalių ir Suomijos BGS1 reikšmė lyginant su praėjusiu mėnesiu padidėjo 1% nuo 36,31 EUR/MWh iki 36,81 EUR/MWh. Tuo tarpu Baltijos šalių ir Suomijos mėnesinių sandorių rinkos dujų kainų indekso BGMI, fiksuojančio mėnesinių sandorių rinkos kainų pokyčius, reikšmė liepą sudarė 36,00 EUR/MWh (↓11%).

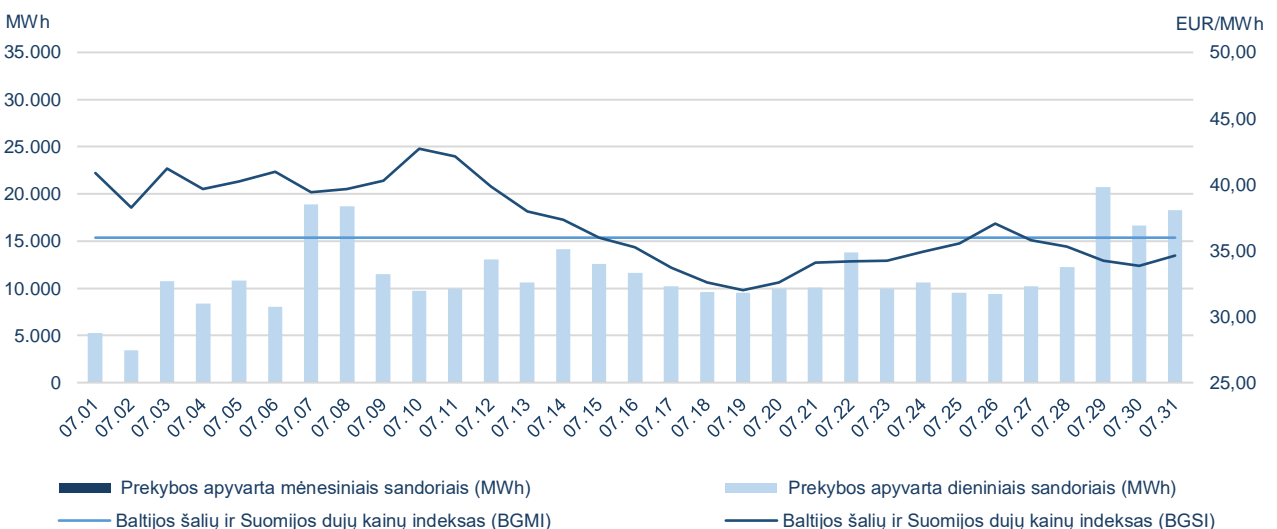


Prekybos gamtinių dujų biržoje statistika

| Dieninių sandorių rinka | | | | | | | |
|-------------------------|------------------------|--------------------------|---------------------------|-----------------------------|---------------------------|-----------------------------|-----------------------------------|
| | Pirkimo apyvarta (MWh) | Pardavimo apyvarta (MWh) | Pirkimo sandorių skaičius | Pardavimo sandorių skaičius | Žemiausia kaina (EUR/MWh) | Aukščiausia kaina (EUR/MWh) | Vidutinė svertinė kaina (EUR/MWh) |
| GET Baltic | 354.627 | 354.627 | 2.189 | 2.189 | 28,00 | 70,00 | 36,81 |
| Lietuva | 95.102 | 195.532 | 851 | 1.183 | 28,00 | 44,97 | 35,12 |
| Latvija-Estija | 164.863 | 55.379 | 513 | 135 | 31,51 | 45,00 | 36,21 |
| Suomija | 94.662 | 103.716 | 825 | 871 | 28,00 | 70,00 | 39,43 |

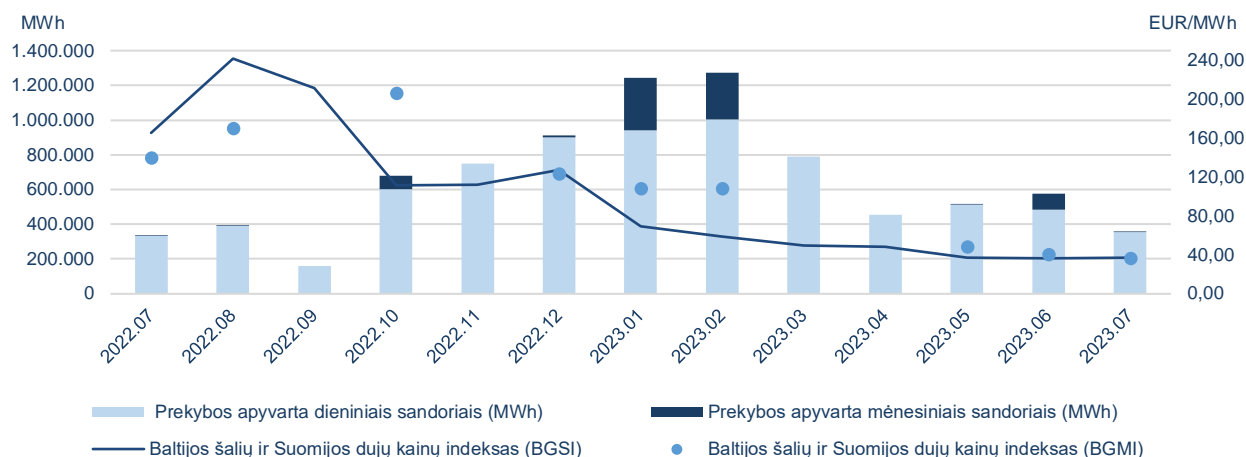
| Mėnesinių sandorių rinka | | | | | |
|--------------------------|-------------------------|-------------------|---------------------------|-----------------------------|-----------------------------------|
| | Prekybos apyvarta (MWh) | Sandorių skaičius | Žemiausia kaina (EUR/MWh) | Aukščiausia kaina (EUR/MWh) | Vidutinė svertinė kaina (EUR/MWh) |
| GET Baltic | 3.720 | 1 | 36,00 | 36,00 | 36,00 |
| Lietuva | 3.720 | 1 | 36,00 | 36,00 | 36,00 |
| Latvija-Estija | - | - | - | - | - |
| Suomija | - | - | - | - | - |

Biržos prekybos apyvarta ir gamtinių dujų kainos¹

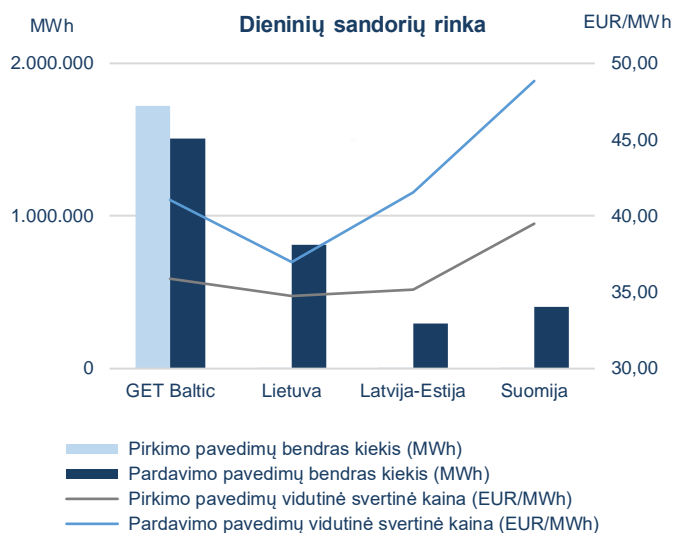


¹ kainos pateikiamos be PVM.

Mėnesinė biržos prekybos apyvarta ir gamtinių dujų kainos¹



Pateikti pavedimai² ir gamtinių dujų kainos¹



| 2023-07 | | |
|--|------------------|------------------|
| Pateiktų pavedimų bendras kiekis (MWh) | | |
| Dieninių sandorių rinka | | |
| | Pirkti | Parduoti |
| GET Baltic | 1.722.085 | 1.507.100 |
| Lietuva | 442.591 | 811.368 |
| Latvija-Estija | 953.317 | 293.790 |
| Suomija | 326.177 | 401.942 |
| Mėnesinių sandorių rinka | | |
| | Pirkti | Parduoti |
| GET Baltic | 15.810 | 66.216 |
| Lietuva | 15.810 | 66.216 |
| Latvija-Estija | 0 | 0 |
| Suomija | 0 | 0 |

Biržos dalyviai

116

Biržos dalyviai

59

Aktyvūs biržos dalyviai

58

Biržos dalyviai sudarę sandorius

¹ kainos pateikiamos be PVM;

² pateiktų pavedimų kiekis nurodomas eliminavus iš kitų prekybos aikštelių atvaizduojamus pavedimus.