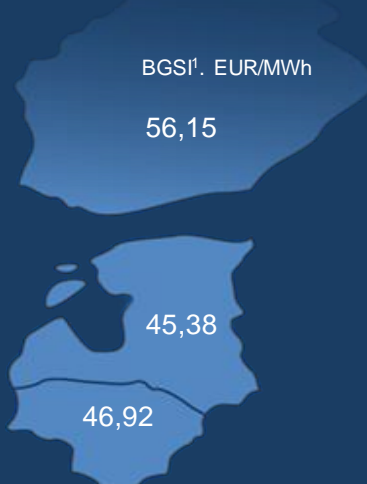


Lapkričių kainos „GET Baltic“ biržoje išlieka stabilios

Lapkričio mėnesį Baltijos šalyse ir Suomijoje veikiančioje dujų biržoje GET Baltic Baltijos šalių ir Suomijos gamtinių dujų kainų indekso BGSI, fiksuojančio gamtinių dujų kainų pokyčius dieninių sandorių rinkoje, reikšmė lapkričio mėn. sumažėjo 4% ir sudarė 49,35 EUR/MWh. Atskirų sandorių kainos svyravo nuo 10,00 EUR/MWh iki 73,00 EUR/MWh. Didžiausias kainų indeksas BGSI lapkričio mėnesį buvo užfiksuotas Suomijos prekybos aikštelėje, kuris išliko beveik nepakitęs ir siekė 56,15 EUR/MWh (↑1%), Lietuvos prekybos aikštelėje – 46,92 EUR/MWh (↓3%), o Latvijos-Estijos bendroje prekybos aikštelėje – 45,38 EUR/MWh (↓0,4%). 10 Eur skirtumui tarp Suomijos ir kitų prekybos aikštelių įtakos turėjo tebesitęsianti Suomijos rinkos izoliacija dėl „Balticconnector“ dujotekio veiklos apribojimo.

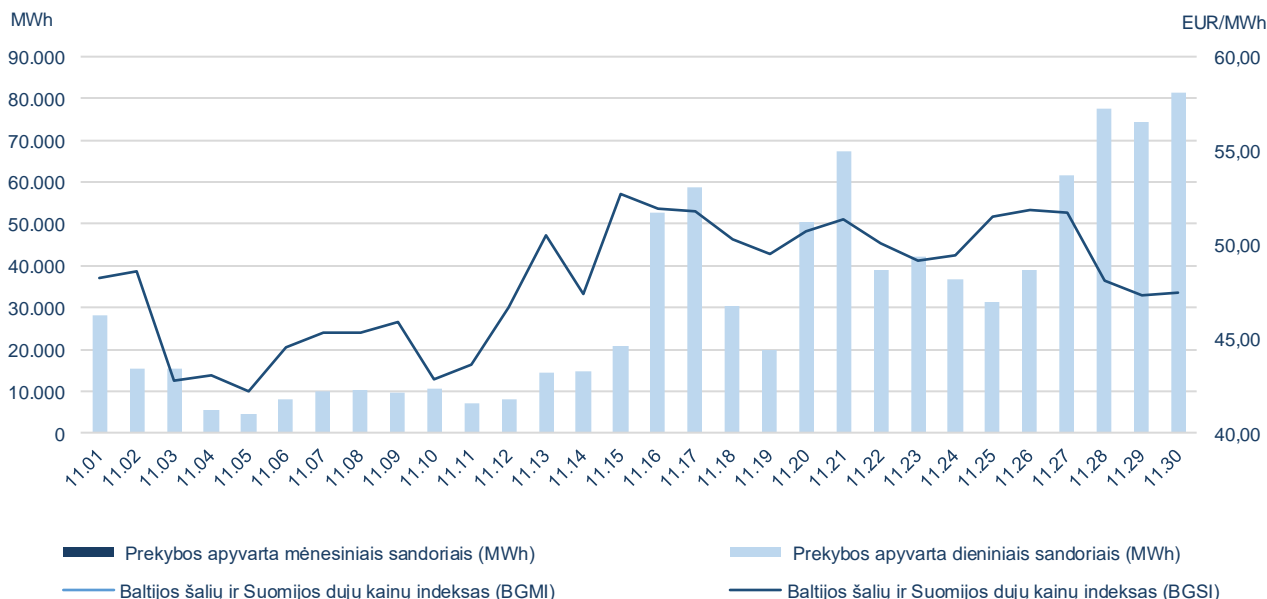
GET Baltic biržoje lapkričių buvo įgyvendinti 2.272 sandoriai, tai yra 5% mažiau nei spalio mėnesį (2.869). Nepaisant sumažėjusio sandorių kiekio suprekiautas kiekis dujų kiekis siekė net 946 GWh – 51% daugiau nei spalį. Tarpvalstybiniais (ICA) sandoriais lapkričių buvo suprekiauta 128 GWh, tai yra 66% daugiau palyginti su spalio mėnesiu. Daugiausiai dujų įsigyta Lietuvos prekybos aikštelėje - 608 GWh (64% viso kiekio), bendroje Latvijos-Estijos prekybos aikštelėje – 67 GWh (7%), o Suomijoje – 271 GWh (29%).



Prekybos gamtinių dujų biržoje statistika

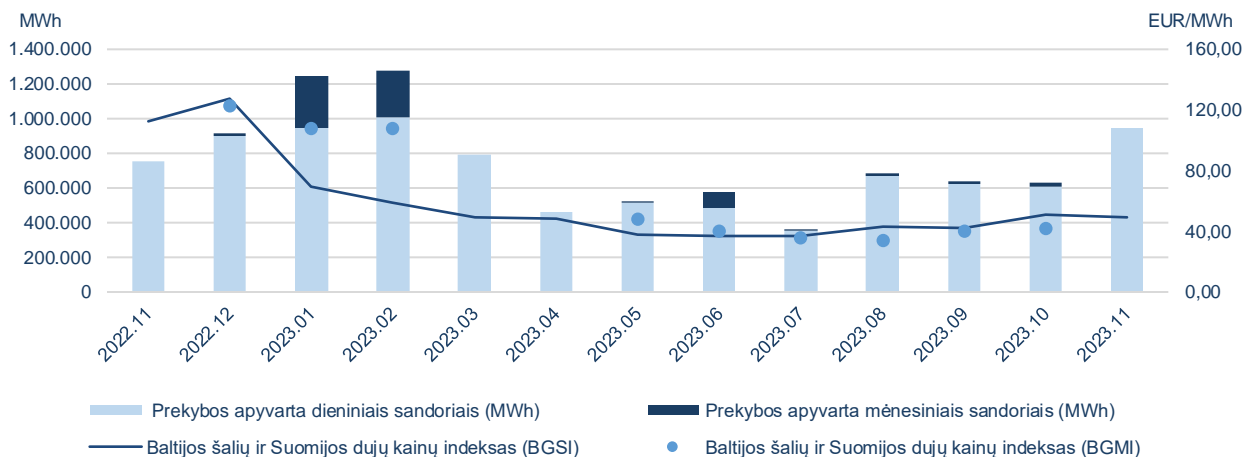
Dieninių sandorių rinka

	Pirkimo apyvarta (MWh)	Pardavimo apyvarta (MWh)	Pirkimo sandorių skaičius	Pardavimo sandorių skaičius	Žemiausia kaina (EUR/MWh)	Aukščiausia kaina (EUR/MWh)	Vidutinė svertinė kaina (EUR/MWh)
GET Baltic	945.743	945.743	2.727	2.727	10,00	73,00	49,35
Lietuva	608.418	505.441	1.526	1.215	38,04	55,00	46,92
Latvija-Estija	66.697	169.674	168	479	39,00	50,74	45,38
Suomija	270.628	270.628	1.033	1.033	10,00	73,00	56,15

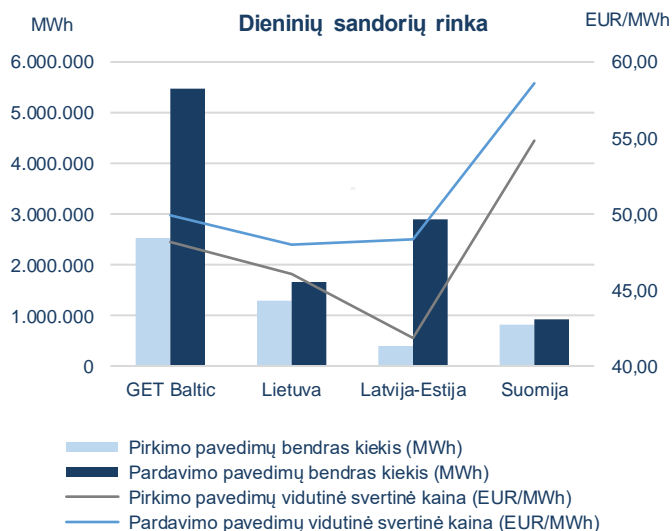
Biržos prekybos apyvarta ir gamtinių dujų kainos¹

¹ kainos pateikiamos be PVM.

Mėnesinė biržos prekybos apyvarta ir gamtinių dujų kainos¹



Pateikti pavedimai² ir gamtinių dujų kainos¹



2023-11		
Pateiktų pavedimų bendras kiekis (MWh)		
Dieninių sandorių rinka		
	Pirkti	Parduoti
GET Baltic	2.523.780	5.462.447
Lietuva	1.298.844	1.657.782
Latvija-Estija	407.133	2.881.424
Suomija	817.803	923.241
Mėnesinių sandorių rinka		
	Pirkti	Parduoti
GET Baltic	25.200	18.390
Lietuva	25.200	18.390
Latvija-Estija	0	0
Suomija	0	0

Biržos dalyviai

116

Biržos dalyviai

59

Aktyvūs biržos dalyviai

57

Biržos dalyviai sudarę sandorius

¹ kainos pateikiamos be PVM;

² pateiktų pavedimų kiekis nurodomas eliminavus iš kitų prekybos aikštelių atvaizduojamus pavedimus.