

## 2023 m. pirmąjį ketvirtį fiksuojamas rekordinis dalyvių aktyvumas biržoje

Pirmasis metų ketvirtis GET Baltic dalyviams buvo vienas aktyviausių biržos istorijoje. Pavedimus pirkti ir parduoti teikė net 66 rinkos dalyviai iš kurių 42 pavedimus teikė Lietuvos prekybos aikštelėje, 26 Suomijoje ir 21 bendroje Latvijos-Estijos prekybos aikštelėje. Pirmąjį metų ketvirtį pateiktų pavedimų parduoti kiekis išaugo 19% (11 TWh), o pirkti 45% (10 TWh), lyginant su praėjusių metų pirmuoju ketvirčiu. Nuosekliai augantis aktyvumas biržoje skatino naujų biržos dalyvių registraciją - per pirmąjį 2023 metų ketvirtį buvo užregistruoti net 5 nauji biržos dalyviai iš Nyderlandų, Latvijos, Lenkijos ir Suomijos. Sparčiai augančiam aktyvumui įtakos turėjo krentančių kainų tendencija - 2023 m. kovo mėnesį vidutinė biržos kaina (BGSI) siekė 49,24 EUR/MWh, t.y. mažiausia vidutinė kaina per paskutinius 18 mėnesių. GET Baltic biržoje vidutinė kaina nuo 2022 m. rugpjūčio mėnesio, kai buvo fiksuota didžiausia vidutinė kaina nuo karo Ukrainoje pradžios (241,69 EUR/MWh), sumažėjo net 80%. Gamtinių dujų kainos kritimui įtakos turėjo šilti orai, didelis dujų kiekis saugyklose ir išaugęs LNG importas.

2023 m. pirmąjį metų ketvirtį GET Baltic biržoje sudaryti 9.308 sandoriai, kuriais suprekiatas kiekis siekė 3 TWh gamtinių dujų, tai yra 37 proc. daugiau palyginti su praėjusių metų tokiu pačiu laikotarpiu (2022 m. I ketv. – 2,4 TWh). Mėnesinių sandorių rinkoje suprekiatas kiekis pirmąjį metų ketvirtį viršijo 572 GWh t.y. 3 kartus daugiau nei per visus praėjusius 2022 metus (167 GWh).

Atskirų sandorių kainos kovo mėn. svyravo nuo 40,20 EUR/MWh iki 69,00 EUR/MWh. Baltijos šalių ir Suomijos gamtinių dujų kainų indekso BGSI, fiksuojančio gamtinių dujų kainų pokyčius dieninių sandorių rinkoje reikšmė, lyginant su praėjusiu mėnesiu sumažėjo per 16% nuo 58,82 EUR/MWh iki 49,24 EUR/MWh. Lietuvos prekybos aikštelėje BGSI kovo mėnesį siekė 48,35 EUR/MWh (↓11%), Latvijos-Estijos bendroje prekybos aikštelėje – 48,82 EUR/MWh (↓17%), o Suomijoje – 50,57 EUR/MWh (↓22%).

BGSI<sup>1</sup>. EUR/MWh

50,57

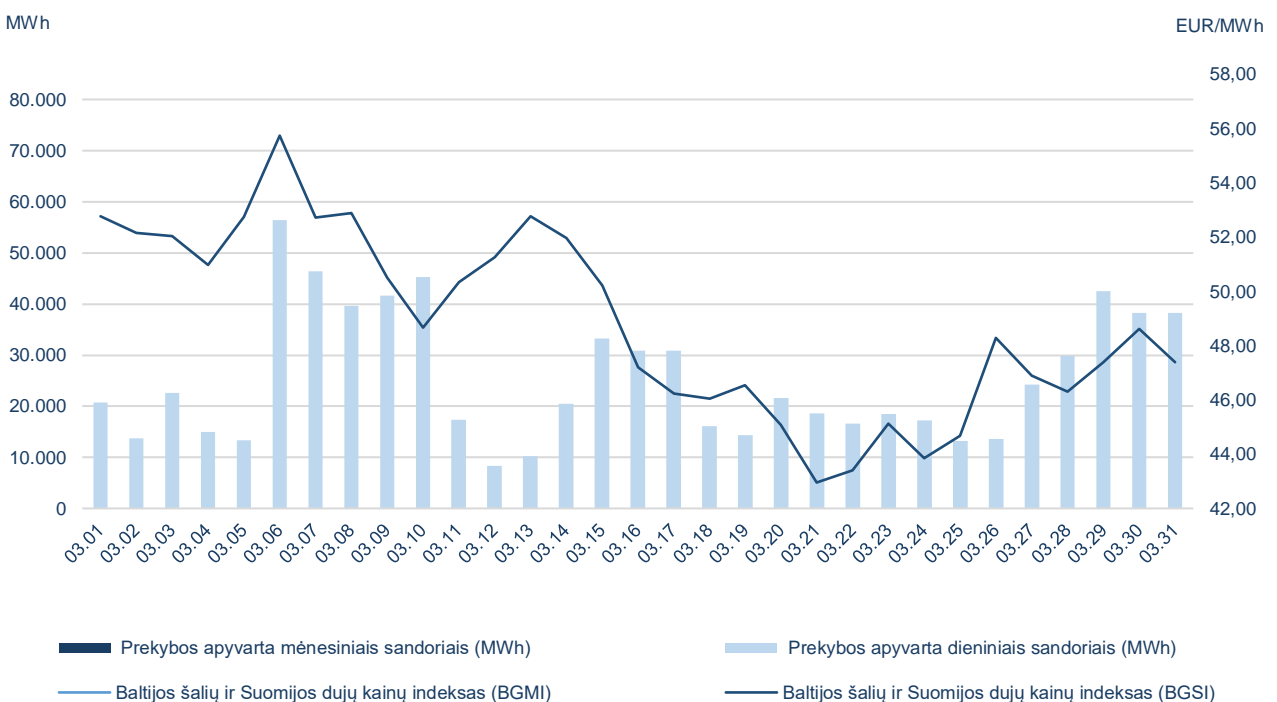
48,82

48,35

## Prekybos gamtinių dujų biržoje statistika

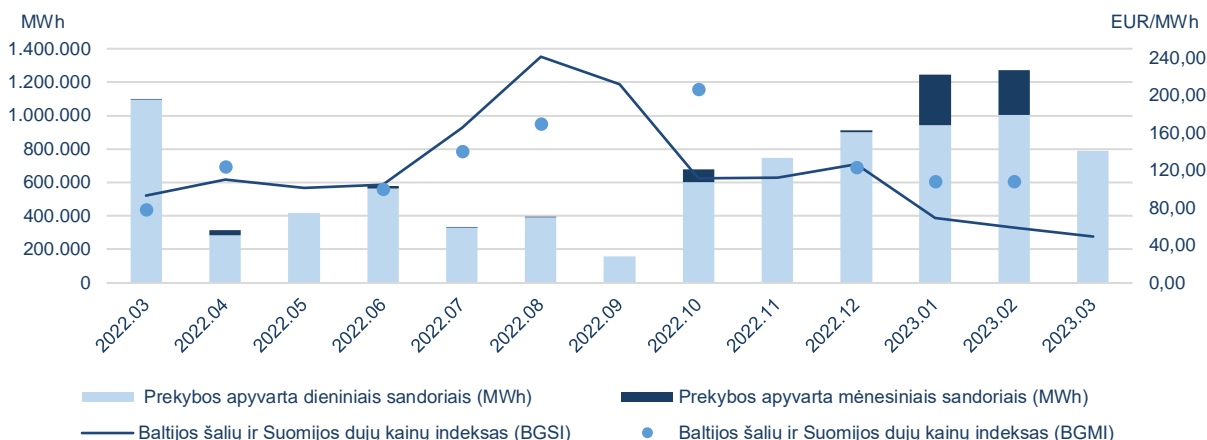
	Dieninių sandorių rinka						
	Pirkimo apyvarta (MWh)	Pardavimo apyvarta (MWh)	Pirkimo sandorių skaičius	Pardavimo sandorių skaičius	Žemiausia kaina (EUR/MWh)	Aukščiausia kaina (EUR/MWh)	Vidutinė svertinė kaina (EUR/MWh)
GET Baltic	789.552	789.552	2.706	2.706	40,20	69,00	49,24
Lietuva	304.591	385.967	1.178	1.217	40,20	64,00	48,35
Latvija-Estija	197.194	216.761	432	559	42,00	60,87	48,82
Suomija	287.767	186.824	1.096	930	41,74	69,00	50,57

## Biržos prekybos apyvarta ir gamtinių dujų kainos<sup>1</sup>

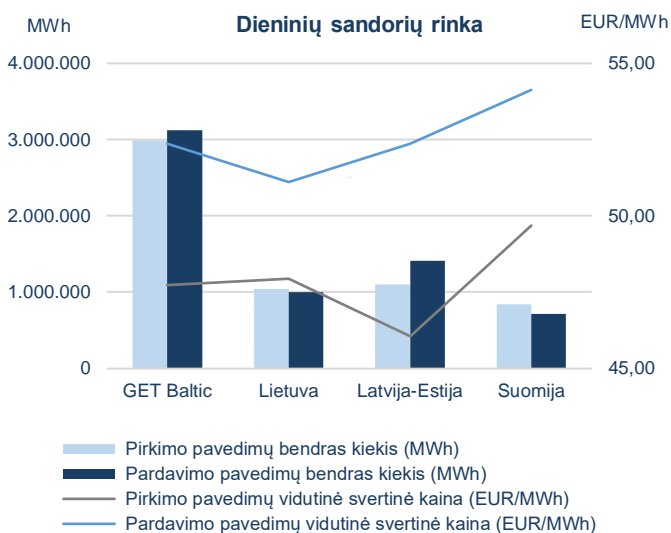


<sup>1</sup> kainos pateikiamos be PVM.

## Mėnesinė biržos prekybos apyvarta ir gamtinių dujų kainos<sup>1</sup>



## Pateikti pavedimai<sup>2</sup> ir gamtinių dujų kainos<sup>1</sup>



2023-03		
Pateiktų pavedimų bendras kiekis (MWh)		
Dieninių sandorių rinka		
	Pirkti	Parduoti
GET Baltic	<b>2.987.346</b>	<b>3.125.498</b>
Lietuva	<b>1.042.342</b>	<b>1.003.358</b>
Latvija-Estija	<b>1.101.747</b>	<b>1.409.395</b>
Suomija	<b>843.257</b>	<b>712.745</b>
Mėnesinių sandorių rinka		
	Pirkti	Parduoti
GET Baltic	<b>6.789</b>	<b>1.488</b>
Lietuva	<b>6.789</b>	<b>1.488</b>
Latvija-Estija	<b>0</b>	<b>0</b>
Suomija	<b>0</b>	<b>0</b>

## Biržos dalyviai

115

Biržos dalyviai

63

Aktyvūs biržos dalyviai

58

Biržos dalyviai sudarę sandorius

<sup>1</sup> kainos pateikiamos be PVM;

<sup>2</sup> pateiktų pavedimų kiekis nurodomas eliminavus iš kitų prekybos aikštelių atvaizduojamus pavedimus.