

GET Baltic biržoje rekordinė apyvarta – per metus suprekiauta 9,1 TWh dujų

2023 metai GET Baltic gamtinių dujų biržoje pažymėti rekordine prekybos apyvarta ir perspektyvomis tolimesniam augimui. Sėkmingus veiklos rezultatus lėmė nuosekliai vystoma biržos veikla, auganti biržos dalyvių bendruomenė ir regione vystomi infrastruktūriniai projektai. Vienas jų - Inkoo SGD terminalas Suomijoje, į kurį 2023 metais balandį buvo pristatytas pirmasis krovinys. Taip pat reikšmingą vaidmenį atliko Inčukalno požeminė dujų saugykla Latvijoje, kurios užpildymas spalio mėnesį pasiekė beveik visą jos pajėgumą. Itin svarbus išliko dar 2022 metais atidarytas GIPL dujotiekis jungiantis Lenkijos bei Lietuvos, o tuo pačiu ir Baltijos šalių bei Suomijos gamtinių dujų perdavimo sistemas, integruodamas šalis į vieningą Europos Sąjungos dujų tinklą. Dėl to biržoje ir toliau registravosi nauji gretimų rinkų dalyviai bei pastebimai augo jų aktyvumas regione. Svarbu paminėti, kad 2023 metais GET Baltic tapo European Energy Exchange (EEX) įmonių grupės dalimi ir žengė į naują veiklos etapą plėtojant Baltijos šalių ir Suomijos regiono dujų rinką. Pagrindinis šio sandorio tikslas – stiprinti Baltijos šalių ir Suomijos dujų rinkas bei skatinti integraciją į visos Europos dujų prekybos rinkas.

2023 metais GET Baltic gamtinių dujų biržoje suprekiautas dujų kiekis pasiekė visų laikų aukštumas - 9,1 TWh, tai yra 31% daugiau lyginant su 2022 metais. Metinis dujų suvartojimas regione išliko panašus kaip ir pernai, todėl GET Baltic biržoje suprekiautas kiekis regiono mastu išaugo iki 23% viso Baltijos-Suomijos regiono suvartojimo (2022 m. – 17%). Lietuvos prekybos aikštelėje 2023 metais buvo įsigytos 4,5 TWh (49% viso kiekio), Latvijos-Estijos bendroje prekybos aikštelėje - 1,9 TWh (21%), o Suomijoje - 2,7 TWh (29%) gamtinių dujų. Iš viso 2023 metais biržoje buvo sudaryta daugiau nei 32 tūkst. sandorių - 28% daugiau nei pernai (2022 m. – 25 tūkst. sandorių). Aktyviai pavedimus biržoje teikė 70 biržos dalyvių (2022 m. – 66 dalyviai). Atskirų sandorių kainos 2023 metais svyravo nuo 10,00 EUR/MWh iki 139,00 EUR/MWh. Tokie biržos prekybos rezultatai ir vis didesnė užimama rinkos dalis regione atspindi biržos siūlomų produktų konkurencingumą prekiaujant gamtinėmis dujomis.

Gruodžio mėnesį GET Baltic prekybos apyvarta siekė 1 TWh gamtinių dujų. Atskirų sandorių kainos gruodį svyravo nuo 20 EUR/MWh iki 99 EUR/MWh. Baltijos šalių ir Suomijos gamtinių dujų kainų indeksas BGS1 lyginant su lapkričio mėnesiu sumažėjo beveik 12%: nuo 49,35 EUR/MWh iki 43,53 EUR/MWh. Lietuvos prekybos aikštelėje BGS1 sumažėjo iki 39,45 EUR/MWh (↓15%), Latvijos-Estijos bendroje prekybos aikštelėje – 35,62 EUR/MWh (↓22%), o Suomijoje pakilo iki 59,72 EUR/MWh (↑16%). Tuo tarpu mėnesinių sandorių rinkos kainų indekso BGMI reikšmė gruodžio mėnesį sudarė 51,31 EUR/MWh.

2023 m. GET Baltic veiklos rezultatai

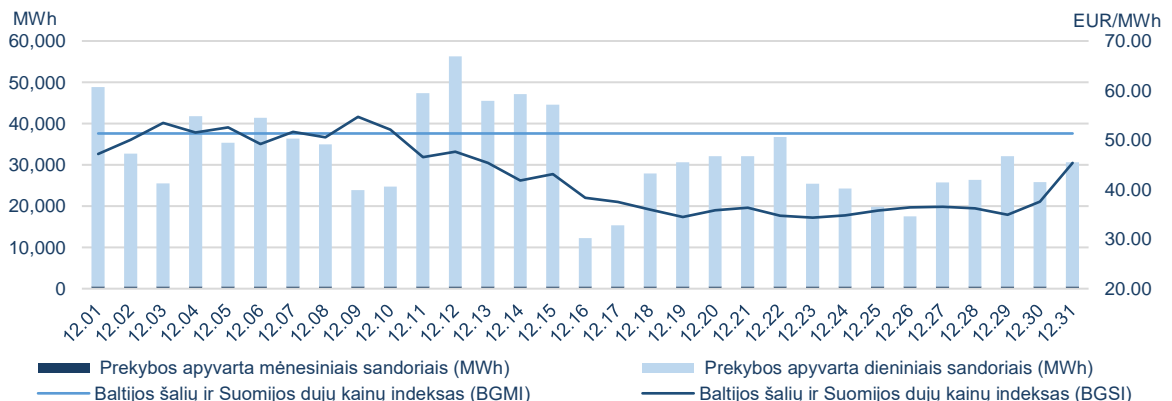


Prekybos gamtinių dujų biržoje statistika

Dieninių sandorių rinka 2023 Gruodis							
	Pirkimo apyvarta (MWh)	Pardavimo apyvarta (MWh)	Pirkimo sandorių skaičius	Pardavimo sandorių skaičius	Žemiausia kaina (EUR/MWh)	Aukščiausia kaina (EUR/MWh)	Vidutinė svertinė kaina (EUR/MWh)
GET Baltic	985.944	985.944	3.295	3.295	20,00	99,99	43,53
Lietuva	506.704	423.680	1.742	1.454	29,26	48,93	39,45
Latvija-Estija	222.595	305.619	414	702	30,00	46,02	35,62
Suomija	256.645	256.645	1.139	1.139	20,00	99,99	59,72

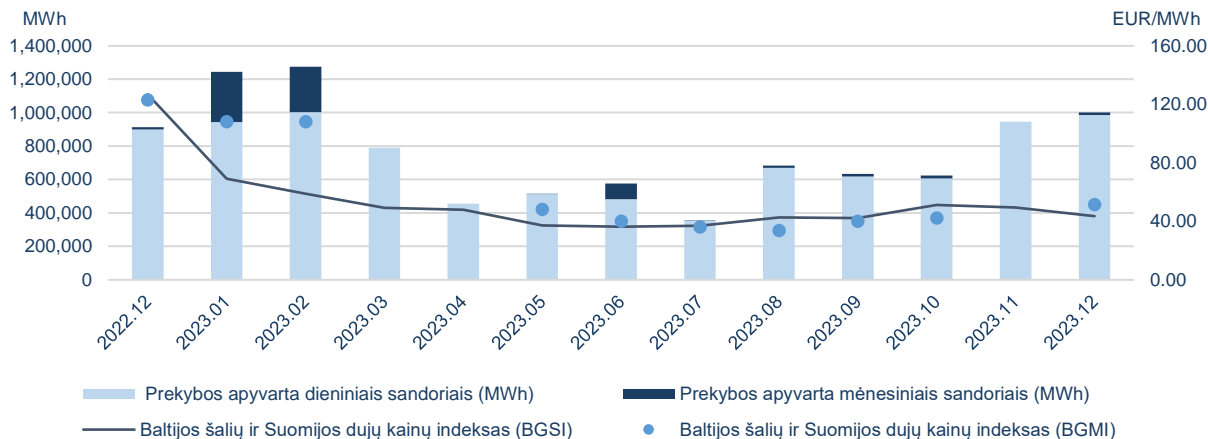
Mėnesinių sandorių rinka 2023 Gruodis					
	Prekybos apyvarta (MWh)	Sandorių skaičius	Žemiausia kaina (EUR/MWh)	Aukščiausia kaina (EUR/MWh)	Vidutinė svertinė kaina (EUR/MWh)
GET Baltic	14.880	1	51,31	51,31	51,31
Lietuva	-	-	-	-	-
Latvija-Estija	-	-	-	-	-
Suomija	14.880	1	51,31	51,31	51,31

Biržos prekybos apyvarta ir gamtinių dujų kainos¹

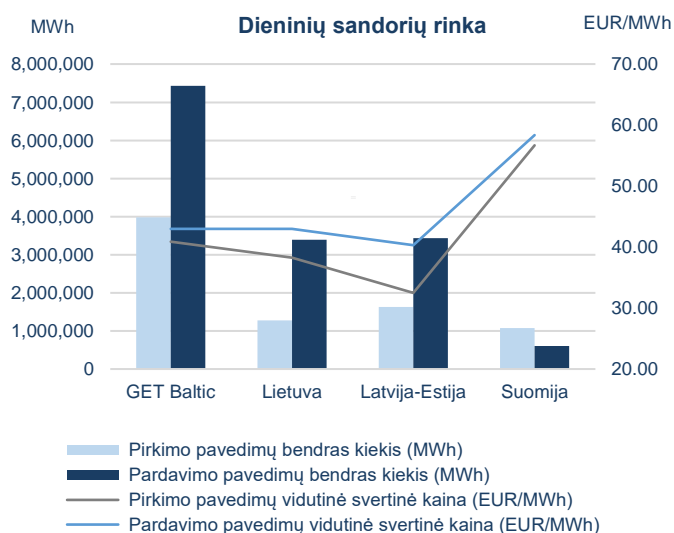


¹ kainos pateikiamos be PVM.

Mėnesinė biržos prekybos apyvarta ir gamtinių dujų kainos¹



Pateikti pavedimai² ir gamtinių dujų kainos¹



2023-12		
Pateiktų pavedimų bendras kiekis (MWh)		
Dieninių sandorių rinka		
	Pirkti	Parduoti
GET Baltic	3.978.132	7.435.655
Lietuva	1.274.220	3.394.480
Latvija-Estija	1.627.875	3.438.357
Suomija	1.076.037	602.818
Mėnesinių sandorių rinka		
	Pirkti	Parduoti
GET Baltic	22.320	92.628
Lietuva	3.720	70.308
Latvija-Estija	3.720	0
Suomija	14.880	22.320

Biržos dalyviai

118

Biržos dalyviai

60

Aktyvūs biržos dalyviai

59

Biržos dalyviai sudarę sandorius

¹ kainos pateikiamos be PVM;

² pateiktų pavedimų kiekis nurodomas eliminavus iš kitų prekybos aikštelių atvaizduojamus pavedimus.