

Gamtinių dujų kainos GET Baltic gamtinių dujų biržoje grįžta į įprastas ribas

Gegužės mėnesiui besibaigiant Baltijos šalių ir Suomijos gamtinių dujų kainų indeksas BGS1 krito žemiau 30 EUR/MWh ribos, o mėnesio BGS1 siekė 37,20 EUR/MWh. Tokios žemos dujų kainos formavosi pirmą kartą nuo energetikos krizės pradžios. Lyginant su praeitų metų tuo pačiu laikotarpiu vidutinė kaina sumažėjo 63%. Atskirų sandorių kainos gegužės mėnesį svyravo nuo 27,00 iki 58,00 EUR/MWh. Šių kainų mažėjimą Baltijos-Suomijos šalių regione lėmė ženkliai atpigusios dujos visoje Europoje dėl sparčiai užsipildžiusių saugyklų. Organizacijos "Gas Infrastructure Europe" duomenimis, dabar saugyklos Europoje užpildytos 69% ir beveik penktadaliu viršija ankstesnį penkerių metų vidurkį.

Pasibaigus žiemos šildymo sezonui rinkos dalyviai ir toliau išlieka aktyvūs GET Baltic biržoje. Gegužės mėnesį buvo įvykdyta daugiau nei 2000 sandorių, kuriais buvo suprekiauta 515 GWh arba 24% daugiau palyginti su praėjusių metų tuo pačiu laikotarpiu (417 GWh). Beveik pusė biržoje suprekiauto kiekio buvo įsigyta bendroje Latvijos – Estijos prekybos aikštelėje (43%), o likusi dalis 33% ir 24% atitinkamai Lietuvoje bei Suomijoje. Mėnesinių sandorių rinkoje suprekiautas kiekis gegužę siekė 3 GWh. Aktyviai pavedimus pirkti ir parduoti teikė 58 biržos dalyviai (2022 m. gegužę – 48 dalyviai).

BGS1¹. EUR/MWh

39,41

36,73

36,20

Prekybos gamtinių dujų biržoje statistika

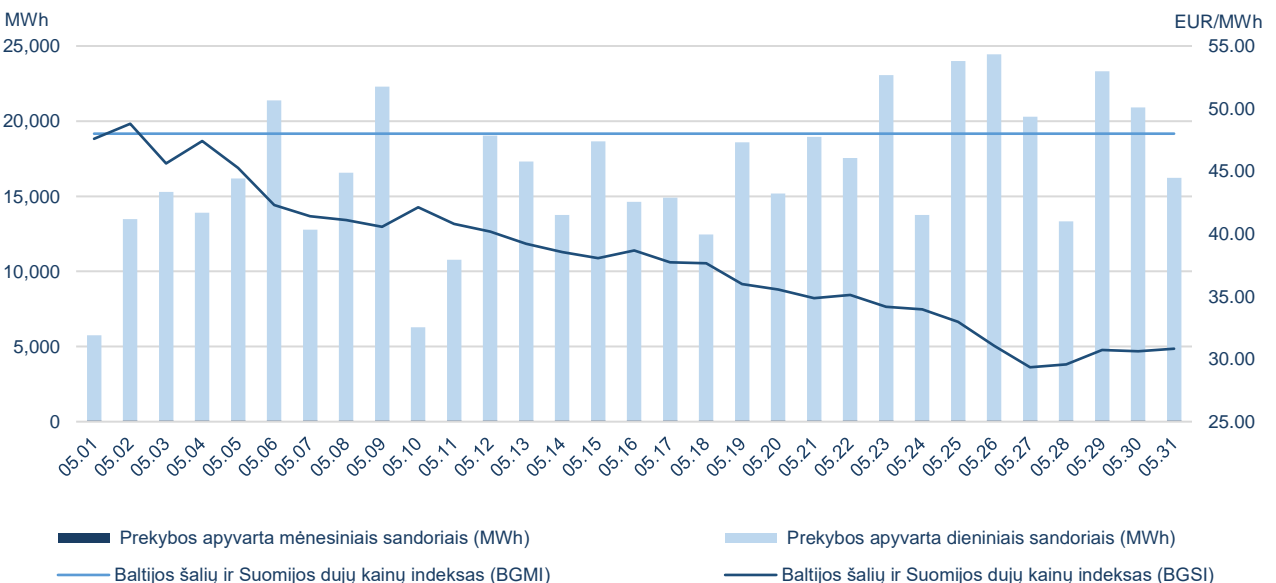
Dieninių sandorių rinka

	Pirkimo apyvarta (MWh)	Pardavimo apyvarta (MWh)	Pirkimo sandorių skaičius	Pardavimo sandorių skaičius	Žemiausia kaina (EUR/MWh)	Aukščiausia kaina (EUR/MWh)	Vidutinė svertinė kaina (EUR/MWh)
GET Baltic	512.123	512.123	2.140	2.140	27,00	58,00	37,20
Lietuva	165.839	220.444	993	1.116	27,00	50,00	36,20
Latvija-Estija	219.915	196.946	501	542	28,10	52,50	36,73
Suomija	126.369	94.733	646	482	28,00	58,00	39,41

Mėnesinių sandorių rinka

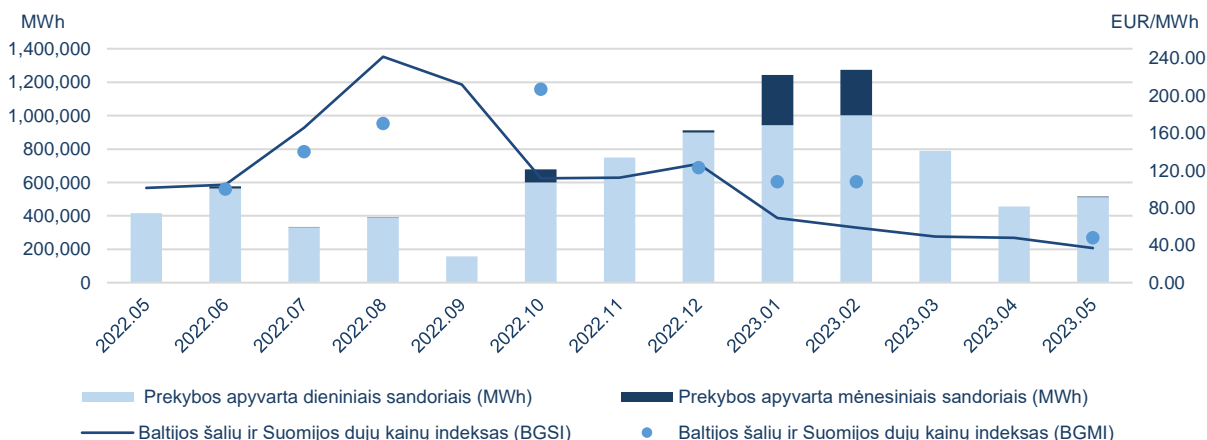
	Prekybos apyvarta (MWh)	Sandorių skaičius	Žemiausia kaina (EUR/MWh)	Aukščiausia kaina (EUR/MWh)	Vidutinė svertinė kaina (EUR/MWh)
GET Baltic	2.976	2	46,00	50,00	48,00
Lietuva	2.976	2	46,00	50,00	48,00
Latvija-Estija	-	-	-	-	-
Suomija	-	-	-	-	-

Biržos prekybos apyvarta ir gamtinių dujų kainos¹

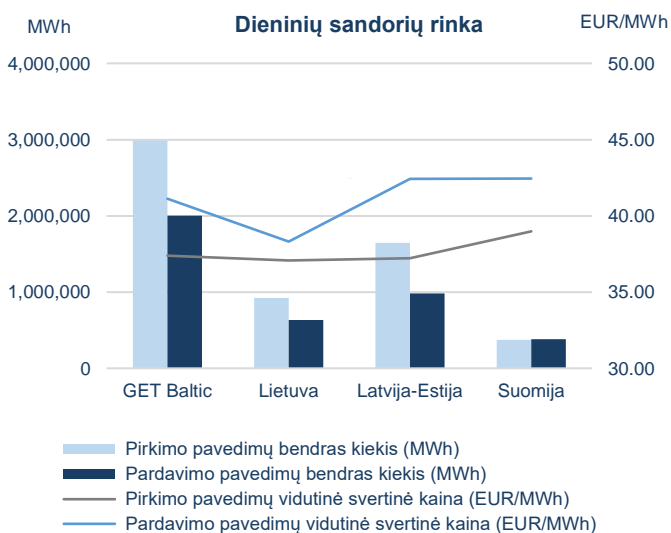


¹ kainos pateikiamos be PVM.

Mėnesinė biržos prekybos apyvarta ir gamtinių dujų kainos¹



Pateikti pavedimai² ir gamtinių dujų kainos¹



2023-05		
Pateiktų pavedimų bendras kiekis (MWh)		
Dieninių sandorių rinka		
	Pirkti	Parduoti
GET Baltic	2.944.703	2.003.059
Lietuva	924.762	636.356
Latvija-Estija	1.644.554	982.538
Suomija	375.387	384.165
Mėnesinių sandorių rinka		
	Pirkti	Parduoti
GET Baltic	35.278	47.616
Lietuva	4.278	47.616
Latvija-Estija	31.000	0
Suomija	0	0

Biržos dalyviai

116

Biržos dalyviai

58

Aktyvūs biržos dalyviai

58

Biržos dalyviai sudarę sandorius

¹ kainos pateikiamos be PVM;

² pateiktų pavedimų kiekis nurodomas eliminavus iš kitų prekybos aikštelių atvaizduojamus pavedimus.