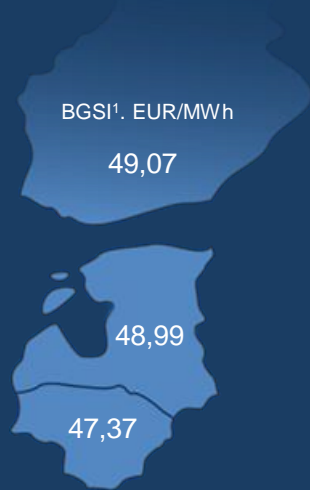


## GET Baltic biržoje tęsiasi dujų kainų mažėjimo tendencija

Balandžio mėnesį gamtinių dujų biržoje „GET Baltic“ vis dar matomas nuoseklus kainų mažėjimas. Vidutinė biržos kaina (BGS1) balandžio mėnesį (47,89 EUR/MWh) formavosi 3% mažesnė lyginant su kovo mėnesiu (49,24 EUR/MWh). Atskirų sandorių kainos balandžio mėn. svyravo nuo 33,99 EUR/MWh iki 61,26 EUR/MWh tuo tarpu kovą nuo 40,20 EUR/MWh iki 69,00 EUR/MWh. Lietuvos prekybos aikštelėje BGS1 siekė 47,37 EUR/MWh (↓2%), Latvijos-Estijos bendroje prekybos aikštelėje – 48,99 EUR/MWh (↑0,3%), o Suomijoje – 49,07 EUR/MWh (↓3%).

Nepaisant besibaigiančio šildymo sezono ir dėl to sumažėjusio dujų poreikio, balandį „GET Baltic“ biržoje buvo suprekiauta 456 GWh dujų arba 45% daugiau palyginti su praėjusių metų tuo pačiu laikotarpiu (315 GWh). Lietuvoje balandį įsigyta 55% viso biržoje suprekiauto kiekio, bendroje Latvijos-Estijos prekybos aikštelėje – 22%, o Suomijoje – 23%.

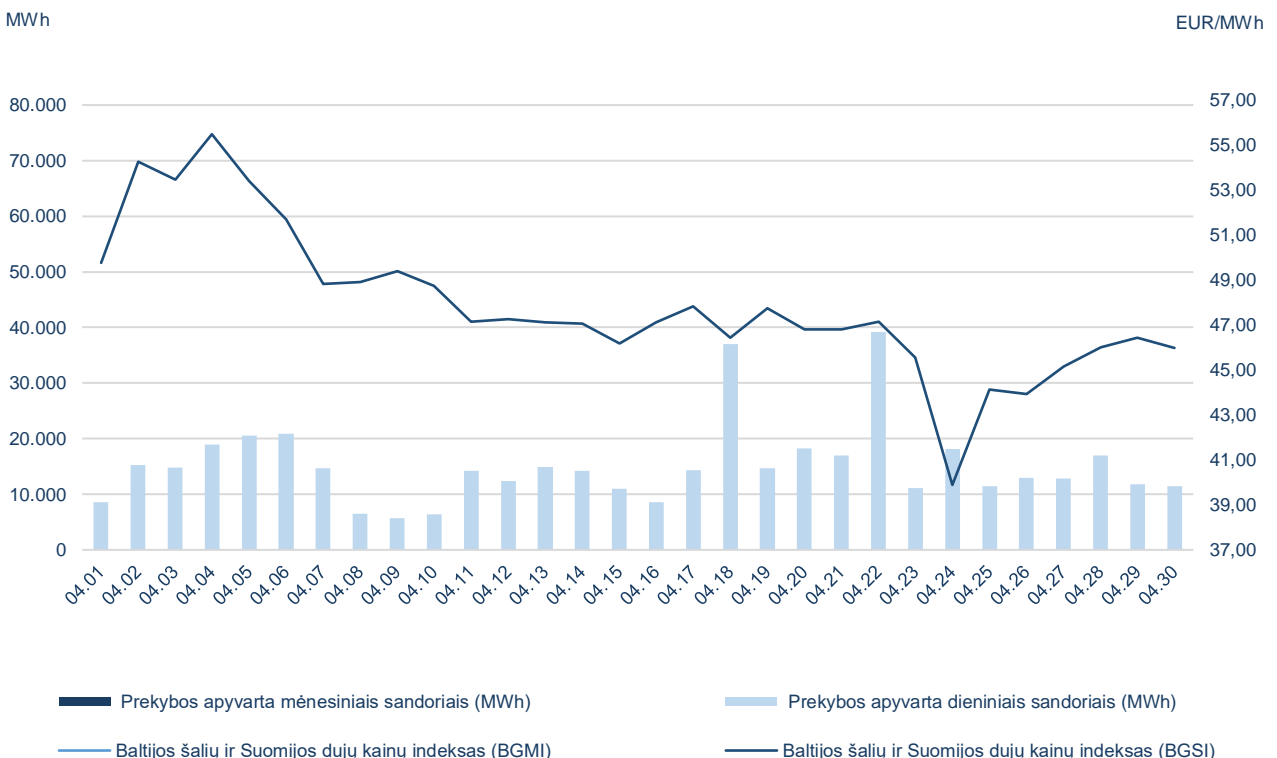
Balandžio mėn. „GET Baltic“ biržoje užfiksuota 2 tūkstančiai sandorių. Visi kovo mėnesio pristatymui įgyvendinti sandoriai suprekiauti trumpalaikiais produktais. Balandį aktyviai pavidimus biržoje teikė 60 biržos dalyvių, 59 iš jų sėkmingai sudarė sandorius.



## Prekybos gamtinių dujų biržoje statistika

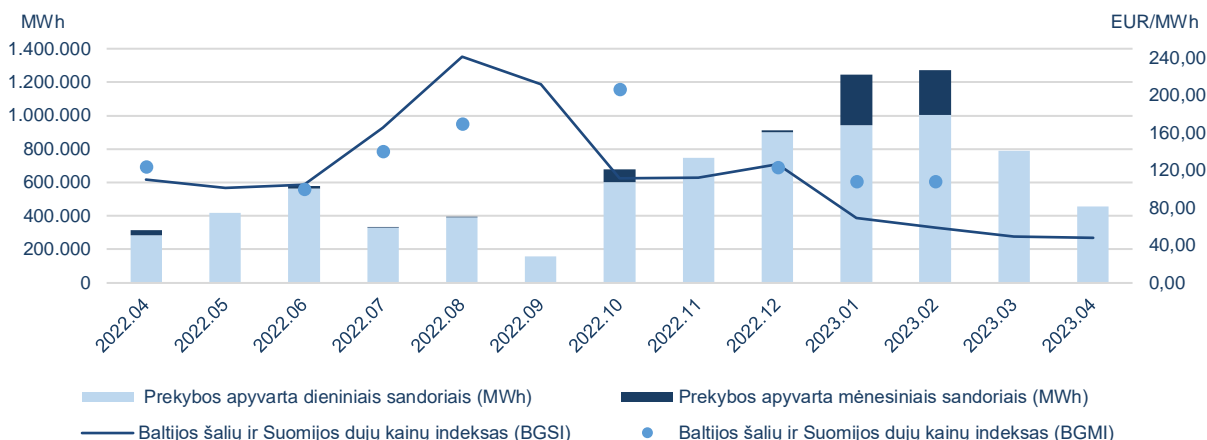
Dieninių sandorių rinka							
	Pirkimo apyvarta (MWh)	Pardavimo apyvarta (MWh)	Pirkimo sandorių skaičius	Pardavimo sandorių skaičius	Žemiausia kaina (EUR/MWh)	Aukščiausia kaina (EUR/MWh)	Vidutinė svertinė kaina (EUR/MWh)
GET Baltic	455.699	455.699	2.205	2.205	33,99	61,26	47,89
Lietuva	248.095	228.364	1.177	1.052	33,99	61,26	47,37
Latvija-Estija	101.980	100.220	387	325	42,25	60,00	48,99
Suomija	105.624	127.115	641	828	42,25	60,00	49,07

## Biržos prekybos apyvarta ir gamtinių dujų kainos<sup>1</sup>

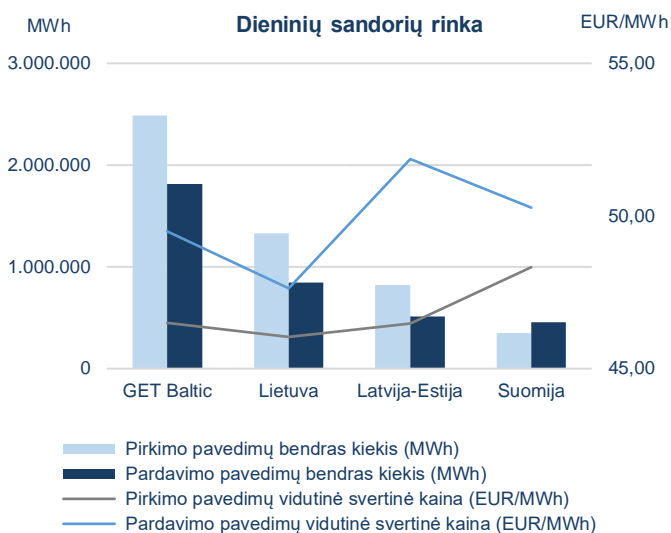


<sup>1</sup> kainos pateikiamos be PVM.

## Mėnesinė biržos prekybos apyvarta ir gamtinių dujų kainos<sup>1</sup>



## Pateikti pavedimai<sup>2</sup> ir gamtinių dujų kainos<sup>1</sup>



2023-04		
Pateiktų pavedimų bendras kiekis (MWh)		
Dieninių sandorių rinka		
	Pirkti	Parduoti
GET Baltic	2.489.158	1.810.980
Lietuva	1.326.885	841.209
Latvija-Estija	817.939	513.187
Suomija	344.334	456.584
Mėnesinių sandorių rinka		
	Pirkti	Parduoti
GET Baltic	13.320	81.240
Lietuva	13.320	81.240
Latvija-Estija	0	0
Suomija	0	0

## Biržos dalyviai

116

Biržos dalyviai

60

Aktyvūs biržos dalyviai

59

Biržos dalyviai sudarę sandorius

<sup>1</sup> kainos pateikiamos be PVM;

<sup>2</sup> pateiktų pavedimų kiekis nurodomas eliminavus iš kitų prekybos aikštelių atvaizduojamus pavedimus.