

## Paskutinį žiemos mėnesį stebima aktyvi prekyba biržoje, fiksuojamas kainos kritimas

2022 m. vasario mėnesį GET Baltic biržoje, sudarius 2.219 sandorių, suprekiautos 654,1 GWh gamtinių dujų (2022 sausio mėn. – 658,3 GWh), iš kurių 631,7 GWh suprekiautos dieninių sandorių rinkoje ir 22,4 GWh – mėnesinių sandorių rinkoje. Daugiausią dujų įsigyta Latvijos-Estijos bendroje prekybos aikštelėje 232 GWh, Suomijos prekybos aikštelėje 227 GWh, Lietuvos - 194 GWh. Daugiau kaip trečdalį visų suprekiautų dujų sudarė tarpvalstybiniai (ICA) sandoriai (225,7 GWh), tai yra 18% daugiau nei praėjusiais metais tuo pačiu laikotarpiu (2021 m. vasario mėn. – 191,3 GWh). Biržos dalyviai aktyviai teikė pavedimus – vasarį pateiktų pavedimų kiekis pirkti dujas siekė 2 TWh, o parduoti – 2,8 TWh. Aktyviai pavedimus biržoje teikė 49 biržos dalyviai, visi jie sėkmingai sudarė sandorius.

Atskirų sandorių kainoms svyruojant nuo 70,00 EUR/MWh iki 95,29 EUR/MWh, Baltijos šalių ir Suomijos gamtinių dujų kainų indekso BGS1, fiksuojančio kainų pokyčius dieninių sandorių rinkoje, reikšmė lyginant su sausio mėnesiu sumažėjo 12%, nuo 93,17 EUR/MWh iki 81,67 EUR/MWh. Vasarį Lietuvos prekybos aikštelėje BGS1 siekė 83,13 EUR/MWh (↓22%), Latvijos-Estijos bendroje prekybos aikštelėje – 81,32 EUR/MWh (↓11%), o Suomijoje – 80,78 EUR/MWh (↓14%).

BGS1<sup>1</sup>, EUR/MWh

80,78

81,32

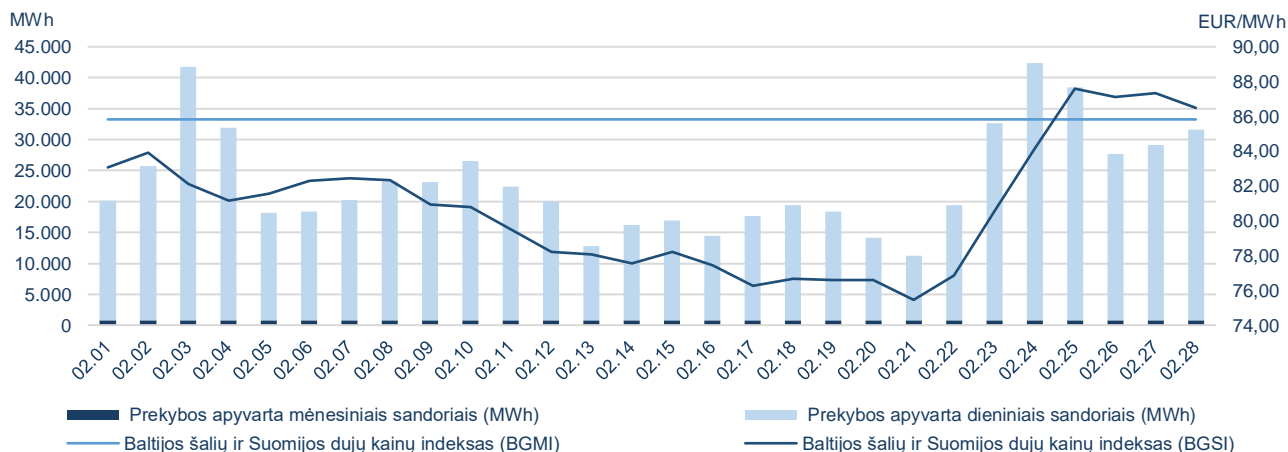
83,13

## Prekybos gamtinių dujų biržoje statistika

Dieninių sandorių rinka							
	Pirkimo apyvarta (MWh)	Pardavimo apyvarta (MWh)	Pirkimo sandorių skaičius	Pardavimo sandorių skaičius	Žemiausia kaina (EUR/MWh)	Aukščiausia kaina (EUR/MWh)	Vidutinė svertinė kaina (EUR/MWh)
GET Baltic	631.738	631.738	2.219	2.219	70,00	95,29	81,67
Lietuva	172.522	99.397	858	492	71,00	94,00	83,13
Latvija-Estija	232.049	226.903	483	481	71,50	93,87	81,32
Suomija	227.167	305.438	878	1.246	70,00	95,29	80,78

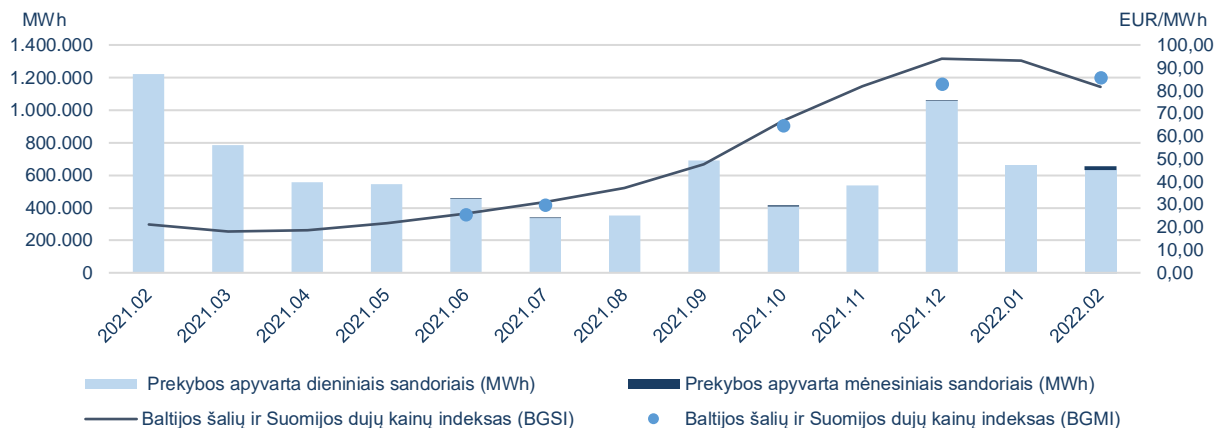
Mėnesinių sandorių rinka					
	Prekybos apyvarta (MWh)	Sandorių skaičius	Žemiausia kaina (EUR/MWh)	Aukščiausia kaina (EUR/MWh)	Vidutinė svertinė kaina (EUR/MWh)
GET Baltic	22.400	9	84,00	86,50	85,81
Lietuva	22.400	9	84,00	86,50	85,81
Latvija-Estija	-	-	-	-	-
Suomija	-	-	-	-	-

## Biržos prekybos apyvarta ir gamtinių dujų kainos<sup>1</sup>

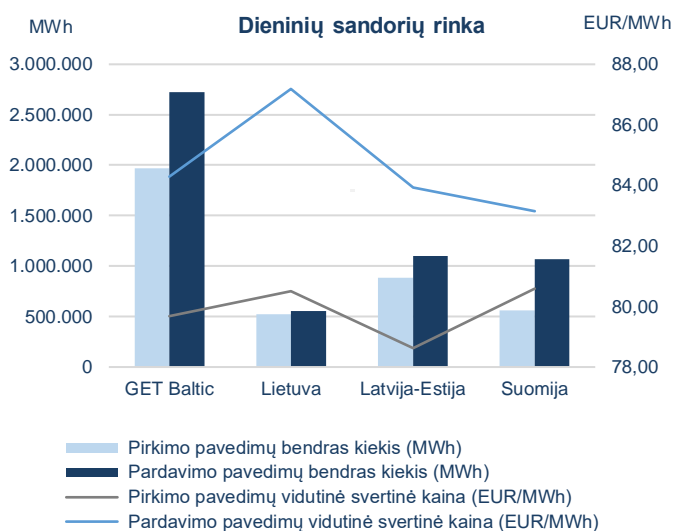


<sup>1</sup> kainos pateikiamos be PVM.

## Mėnesinė biržos prekybos apyvarta ir gamtinių dujų kainos<sup>1</sup>



## Pateikti pavedimai<sup>2</sup> ir gamtinių dujų kainos<sup>1</sup>



2022-02		
Pateiktų pavedimų bendras kiekis (MWh)		
Dieninių sandorių rinka		
	Pirkti	Parduoti
GET Baltic	<b>1.967.398</b>	<b>2.721.337</b>
Lietuva	<b>523.535</b>	<b>554.921</b>
Latvija-Estija	<b>884.282</b>	<b>1.098.315</b>
Suomija	<b>559.581</b>	<b>1.068.101</b>
Mėnesinių sandorių rinka		
	Pirkti	Parduoti
GET Baltic	<b>50.400</b>	<b>36.400</b>
Lietuva	<b>50.400</b>	<b>36.400</b>
Latvija-Estija	<b>0</b>	<b>0</b>
Suomija	<b>0</b>	<b>0</b>

## Biržos dalyviai

98

Biržos dalyviai

49

Aktyvūs biržos dalyviai

49

Biržos dalyviai sudarę sandorius

<sup>1</sup> kainos pateikiamos be PVM;

<sup>2</sup> pateiktų pavedimų kiekis nurodomas eliminavus iš kitų prekybos aikštelių atvaizduojamus pavedimus.