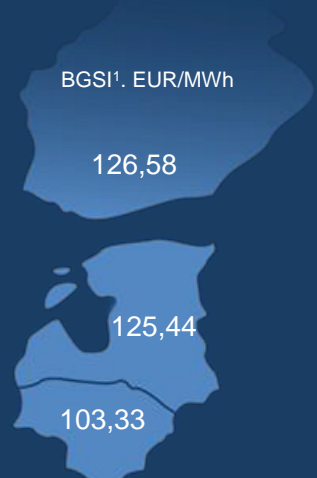


GET Baltic biržoje gamtinės dujos pigo dvigubai

2022 m. spalio mėnesį biržoje ženkliai išaugo suprekiatas gamtinių dujų kiekis, kuris siekė 678 GWh gamtinių dujų, tai yra 330% daugiau nei rugsėjį (2022 rugsėjo mėn. – 158 GWh). Dieninių sandorių rinkoje buvo suprekiauta 601 GWh gamtinių dujų, mėnesinių sandorių rinkoje - 78 GWh. Metinė biržos apyvarta perkopė 5 TWh gamtinių dujų. Padidėjusiam suprekiatam kiekiui įtakos turėjo dėl užsipildžiusių gamtinių dujų saugyklų Europoje ir ganėtinai šilto spalio mėnesio atpigusių gamtinės dujos. Spalį Lietuvos prekybos aikštelėje sudarytas pigiausias šių metų sandoris už 30,00 EUR/MWh. Didžiausios pirkimų apimtys buvo Latvijos-Estijos bendroje aikštelėje ir Lietuvos prekybos aikštelėje, kuriose įsigyta po 45% visos biržos apyvartos (272 GWh ir 270 GWh atitinkamai). Biržos dalyviai aktyviai teikė pavedimus – spalį pateiktų pavedimų kiekis pirkti dujas siekė 3 TWh, o parduoti – 2,3 TWh. Aktyviai pavedimus biržoje teikė 58 biržos dalyviai, 57 iš jų sėkmingai sudarė sandorius.

Atskirų sandorių kainos spalio mėn. svyravo nuo 30,00 EUR/MWh iki 209,00 EUR/MWh. Baltijos šalių ir Suomijos gamtinių dujų kainų indekso BGS1, fiksuojančio gamtinių dujų kainų pokyčius dieninių sandorių rinkoje, reikšmė spalio mėn. sudarė 111,66 EUR/MWh. Tai yra 47% mažiau lyginant su praėjusiu mėnesiu. Lietuvos prekybos aikštelėje BGS1 siekė 103,33 EUR/MWh (151%), Latvijos-Estijos bendroje prekybos aikštelėje – 125,44 EUR/MWh (140%), o Suomijoje – 126,58 EUR/MWh (141%). Baltijos šalių ir Suomijos mėnesinių sandorių rinkos dujų kainų indekso BGMI, fiksuojančio mėnesinių sandorių rinkos kainų pokyčius, reikšmė spalio mėnesį sudarė 206,50 EUR/MWh.

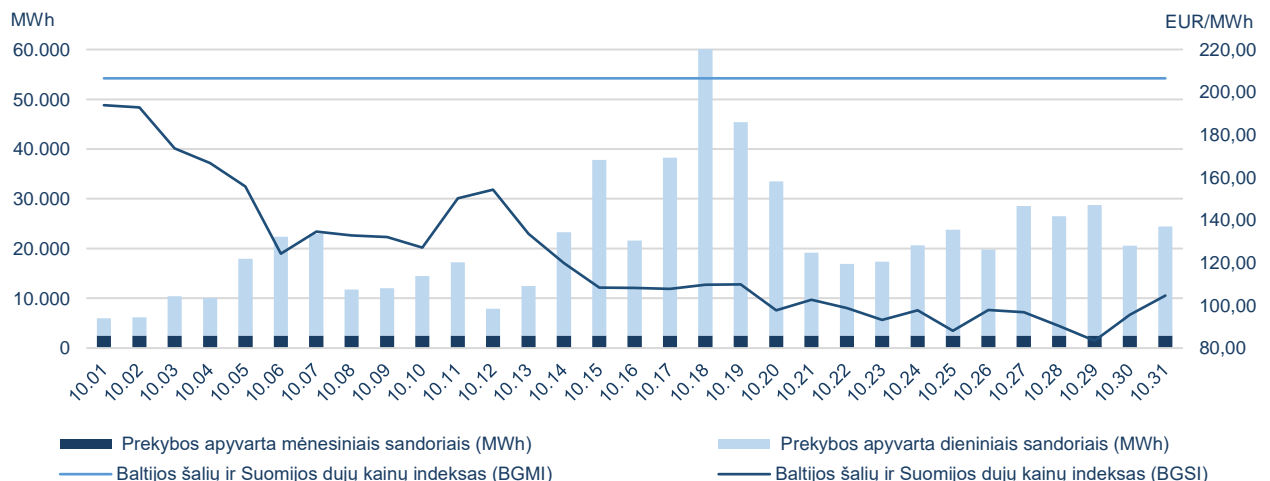


Prekybos gamtinių dujų biržoje statistika

Dieninių sandorių rinka							
	Pirkimo apyvarta (MWh)	Pardavimo apyvarta (MWh)	Pirkimo sandorių skaičius	Pardavimo sandorių skaičius	Žemiausia kaina (EUR/MWh)	Aukščiausia kaina (EUR/MWh)	Vidutinė svertinė kaina (EUR/MWh)
GET Baltic	600.942	600.942	2.020	2.020	30,00	204,95	111,66
Lietuva	270.307	406.006	992	1.191	30,00	204,70	103,33
Latvija-Estija	272.003	101.329	658	249	76,29	201,60	125,44
Suomija	58.632	93.607	370	580	76,29	204,95	126,58

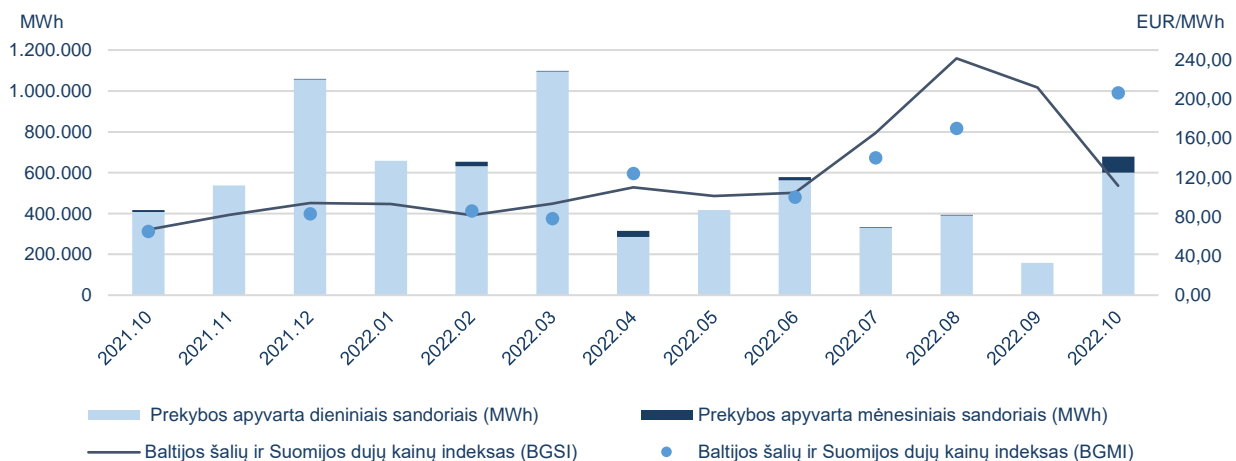
Mėnesinių sandorių rinka					
	Prekybos apyvarta (MWh)	Sandorių skaičius	Žemiausia kaina (EUR/MWh)	Aukščiausia kaina (EUR/MWh)	Vidutinė svertinė kaina (EUR/MWh)
GET Baltic	77.500	9	197,00	209,00	206,50
Lietuva	10.230	2	197,00	202,00	198,52
Latvija-Estija	67.270	7	205,00	209,00	207,71
Suomija	-	-	-	-	-

Biržos prekybos apyvarta ir gamtinių dujų kainos¹

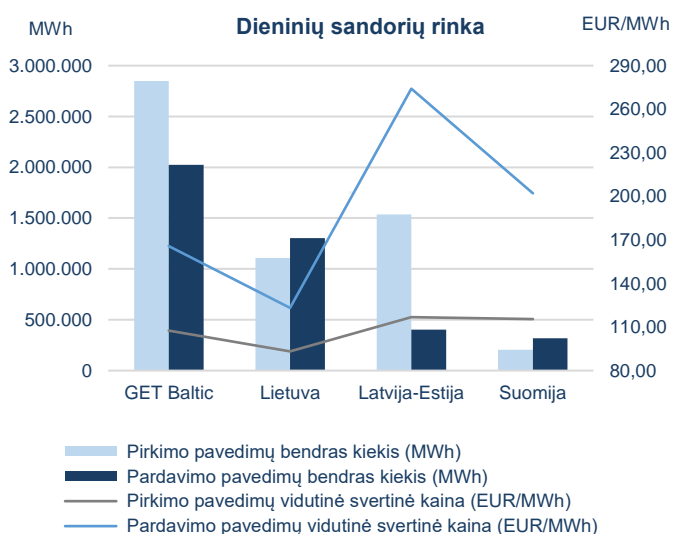


¹ kainos pateikiamos be PVM.

Mėnesinė biržos prekybos apyvarta ir gamtinių dujų kainos¹



Pateikti pavedimai² ir gamtinių dujų kainos¹



2022-10		
Pateiktų pavedimų bendras kiekis (MWh)		
Dieninių sandorių rinka		
	Pirkti	Parduoti
GET Baltic	2.847.330	2.023.861
Lietuva	1.108.059	1.303.759
Latvija-Estija	1.534.779	403.403
Suomija	204.492	316.699
Mėnesinių sandorių rinka		
	Pirkti	Parduoti
GET Baltic	146.847	285.510
Lietuva	27.497	201.810
Latvija-Estija	119.350	83.700
Suomija	0	0

Biržos dalyviai

109

Biržos dalyviai

58

Aktyvūs biržos dalyviai

57

Biržos dalyviai sudarę sandorius

¹ kainos pateikiamos be PVM;

² pateiktų pavedimų kiekis nurodomas eliminavus iš kitų prekybos aikštelių atvaizduojamus pavedimus.