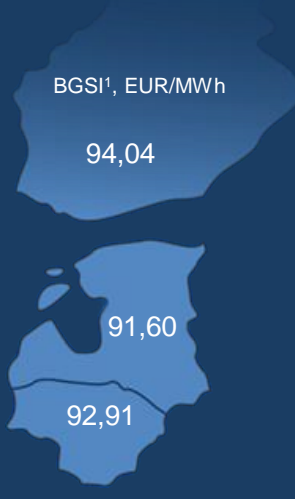


Pirmąjį metų mėnesį biržoje fiksuojama aktyvi prekyba tarpvalstybiniais sandoriais

Pasibaigus pirmajam metų mėnesiui, biržoje įgyvendinti 2.241 sandoris, tai yra 5% daugiau nei praėjusį mėnesį (2021 gruodžio mėn. – 2.134). Sausį GET Baltic biržoje suprekiautos 658 GWh gamtinių dujų, iš kurių 278 GWh sudarė tarpvalstybiniai sandoriai. Lyginant su tokiu pačiu periodu praėjusiais metais, sausio mėnesį tarpvalstybiniais sandoriais suprekiautas kiekis išaugo 149% (2021 sausio mėn. – 112 GWh). Daugiausiai įtakos tarpvalstybinei prekybai turėjo išaugę kainų skirtumai tarp skirtingų prekybos aikštelių. GET Baltic biržoje vykdoma prekyba kartu su priskirtais tarpvalstybiniais pajėgumais leidžia biržos dalyviams sudaryti sandorius geriausia pasiūlyta kaina visame regione. Aktyviai pavedimus biržoje teikė 48 biržos dalyviai, visi iš jų sėkmingai sudarė sandorius. Viso sausį pateiktų pavedimų kiekis pirkti dujas siekė 2 TWh, o parduoti – 3,3 TWh.

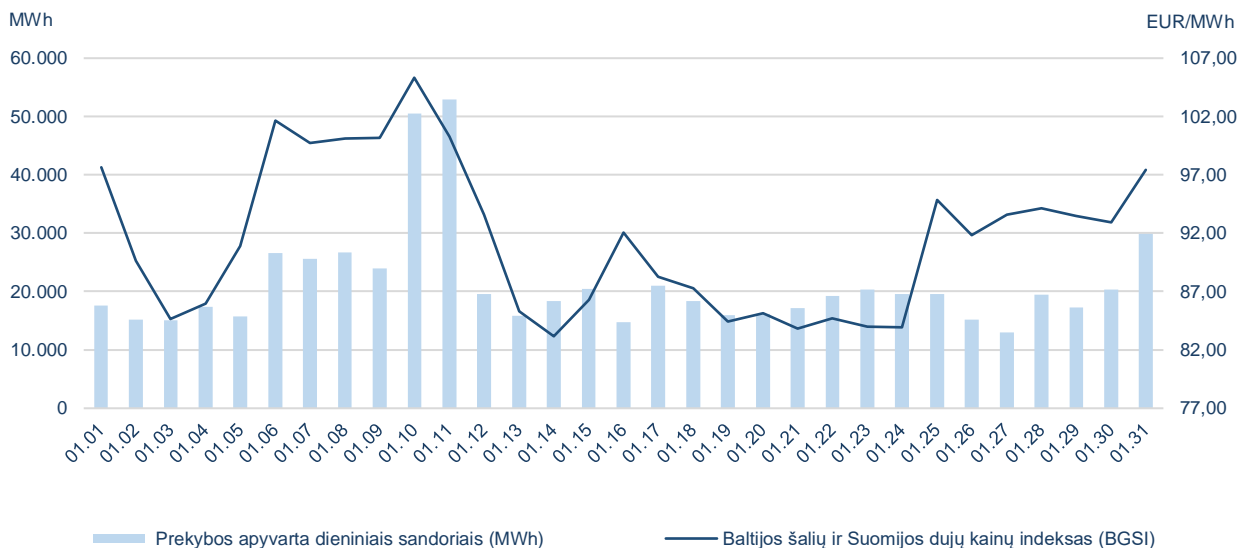
Stebint visame regione kylančias dujų kainas 9 mėnesius iš eilės, sausį jos stabilizavosi. Atskirų sandorių kainoms svyruojant nuo 70,01 EUR/MWh iki 118 EUR/MWh, sausį biržoje fiksuojama mažesnė Baltijos šalių ir Suomijos gamtinių dujų kainų indekso BGSI, fiksuojančio kainų pokyčius dieninių sandorių rinkoje, reikšmė. Lyginant su praėjusiu mėnesiu ji sumažėjo nuo 94,12 EUR/MWh iki 93,17 EUR/MWh. Sausį Lietuvos prekybos aikštelėje BGSI siekė 96,15 EUR/MWh (↓3%), Latvijos-Estijos bendroje prekybos aikštelėje – 92,91 EUR/MWh (↓1%), o Suomijoje – 94,04 EUR/MWh (↑2%).



Prekybos gamtinių dujų biržoje statistika

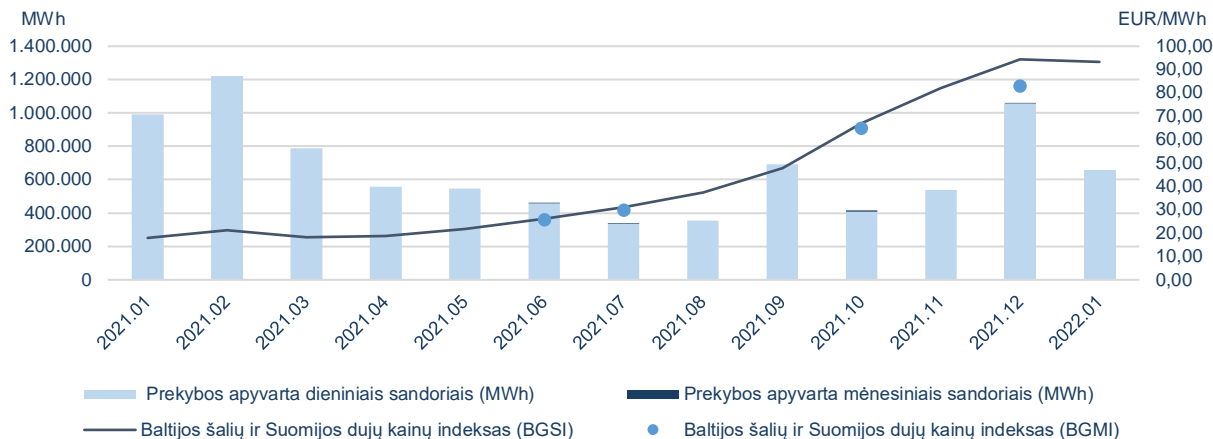
Dieninių sandorių rinka							
	Pirkimo apyvarta (MWh)	Pardavimo apyvarta (MWh)	Pirkimo sandorių skaičius	Pardavimo sandorių skaičius	Žemiausia kaina (EUR/MWh)	Aukščiausia kaina (EUR/MWh)	Vidutinė svertinė kaina (EUR/MWh)
GET Baltic	658.305	658.305	2.241	2.241	70,01	118,00	93,17
Lietuva	432.205	224.167	1.437	859	75,00	118,00	92,91
Latvija-Estija	51.353	231.023	181	535	70,01	112,60	91,60
Suomija	174.747	203.115	623	847	70,03	117,29	94,04

Biržos prekybos apyvarta ir gamtinių dujų kainos¹

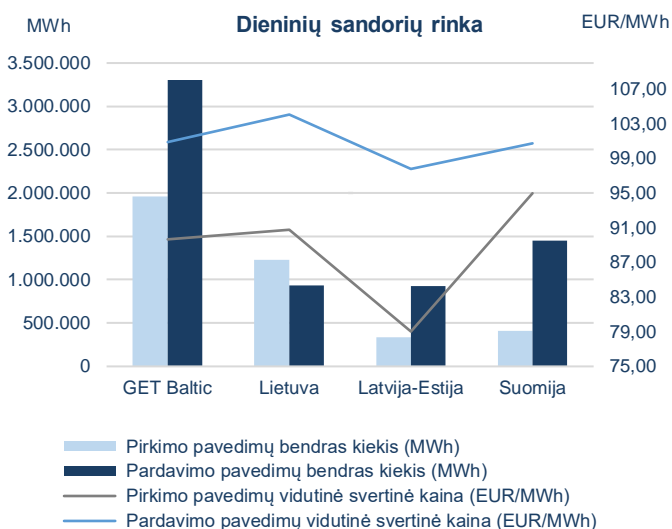


¹ kainos pateikiamos be PVM.

Mėnesinė biržos prekybos apyvarta ir gamtinių dujų kainos¹



Pateikti pavedimai² ir gamtinių dujų kainos¹



2022-01		
Pateiktų pavedimų bendras kiekis (MWh)		
Dieninių sandorių rinka		
	Pirkti	Parduoti
GET Baltic	1.961.634	3.305.662
Lietuva	1.225.255	935.525
Latvija-Estija	330.087	924.145
Suomija	406.292	1.445.992
Mėnesinių sandorių rinka		
	Pirkti	Parduoti
GET Baltic	0	15.500
Lietuva	0	15.500
Latvija-Estija	0	0
Suomija	0	0

Biržos dalyviai

98

Biržos dalyviai

48

Aktyvūs biržos dalyviai

48

Biržos dalyviai sudarę sandorius

¹ kainos pateikiamos be PVM;

² pateiktų pavedimų kiekis nurodomas eliminavus iš kitų prekybos aikštelių atvaizduojamus pavedimus.