

Rugsėji gamtinių dujų kainos biržoje keitė trajektoriją – krito 12 proc.

Po itin aktyvių prekybos dienų rugpjūčio mėnesio gale, rugsėji, įgyvendinus 1.417 sandorių, GET Baltic biržoje suprekiautos 158 GWh gamtinių dujų. Lyginant su praėjusiu mėnesiu, rugsėjo mėnesio biržos prekybos apyvarta krito 60% (2022 rugpjūčio mėn. – 394 GWh). Mažesniams suprekiautam kiekiui biržoje įtakos galėjo turėti krentančios, bet vis dar aukštos dujų kainos Europoje bei dėl to reikšmingai mažėjantis dujų vartojimas Baltijos-Suomijos regione. Baltijos-Suomijos indekso BGS1 reikšmė rugsėji buvo mažesnė nei rugpjūtį susiformavęs Nyderlandų indeksas TTF M+1 rugsėjo mėnesio pristatymui, tačiau didesnė nei trumpalaikių sandorių rinkose besiformavę Nyderlandų TTF bei Lenkijos TGE indeksai. Iš viso suprekiauto kiekio daugiau kaip pusę sudarė tarpvalstybiniai (ICA) sandoriai - 95 GWh, lyginant su praėjusiais metais ICA kiekis išaugo 45% (2021 m. rugsėjo mėn. – 66 GWh). Lietuvos prekybos aikštelėje rugsėjo mėnesį parduota 65% viso biržoje suprekiauto kiekio, tam įtaką darė išaugę kainų skirtumai tarp prekybos aikštelių. Lietuvoje vidutinė dujų kaina buvo mažiausia iš visų prekybos aikštelių. Rugsėji aktyviai pavedimus biržoje teikė 52 biržos dalyviai, visi iš jų sėkmingai sudarė sandorius.

Atskirų sandorių kainos rugsėjo mėn. svyravo nuo 175,00 EUR/MWh iki 276,18 EUR/MWh. Baltijos šalių ir Suomijos gamtinių dujų kainų indekso BGS1, fiksuojančio gamtinių dujų kainų pokyčius dieninių sandorių rinkoje, reikšmė rugsėjo mėn. lyginant su praėjusiu mėnesiu nukrito 12% ir sudarė 211,81 EUR/MWh (2022 rugpjūčio mėn. – 241,69 EUR/MWh). Prekybai biržoje pigesnėmis dujomis įtakos galėjo turėti ženkliai sumažėjęs suvartojimas Baltijos-Suomijos regione dėl vis dar aukštų dujų kainų, taip pat dėl kritimo tendenciją palaikančių dujų kainų indeksų Europoje užšipildžius gamtinių dujų saugykloms. Lietuvos prekybos aikštelėje BGS1 siekė 209,83 EUR/MWh (↓17%), Latvijos-Estijos bendroje prekybos aikštelėje – 210,48 EUR/MWh (↓13%), o Suomijoje – 215,91 EUR/MWh (↓3%).

BGS1¹. EUR/MWh

215,91

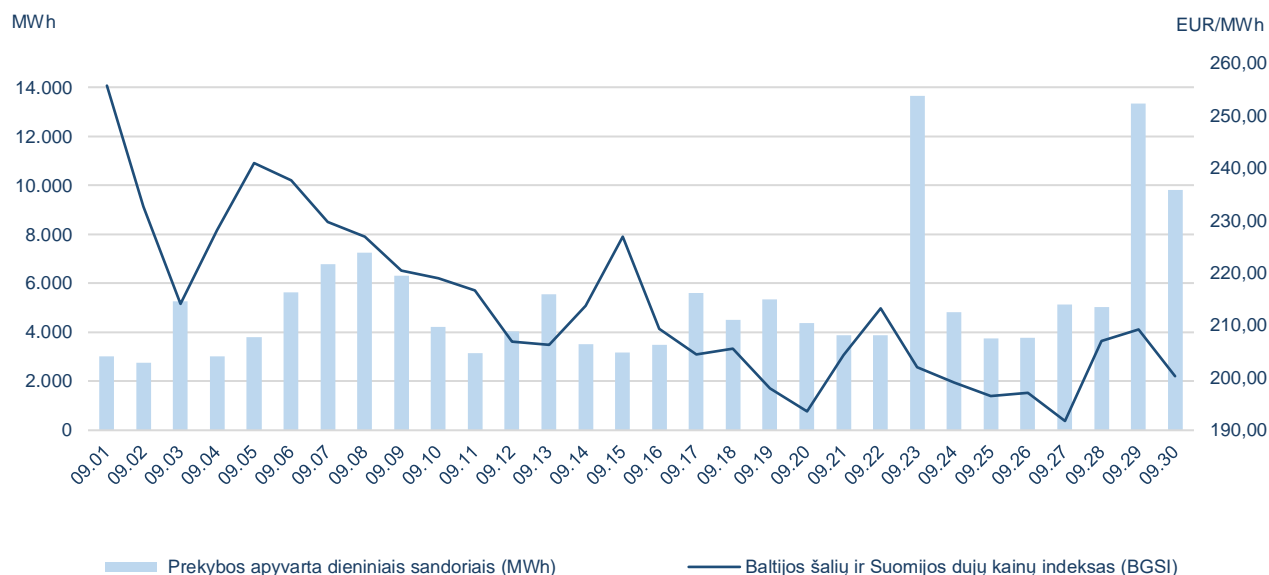
210,48

209,83

Prekybos gamtinių dujų biržoje statistika

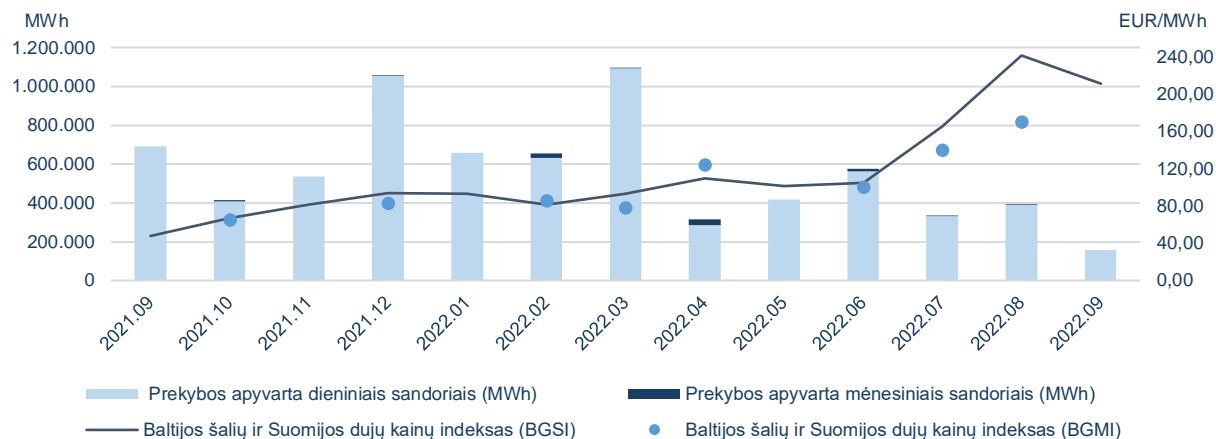
Dieninių sandorių rinka							
	Pirkimo apyvarta (MWh)	Pardavimo apyvarta (MWh)	Pirkimo sandorių skaičius	Pardavimo sandorių skaičius	Žemiausia kaina (EUR/MWh)	Aukščiausia kaina (EUR/MWh)	Vidutinė svertinė kaina (EUR/MWh)
GET Baltic	157.799	157.799	1.417	1.417	175,00	276,18	211,81
Lietuva	41.723	102.609	687	882	175,00	276,18	209,83
Latvija-Estija	60.862	25.599	325	177	178,00	270,00	210,48
Suomija	55.214	29.591	405	358	178,00	275,00	215,91

Biržos prekybos apyvarta ir gamtinių dujų kainos¹

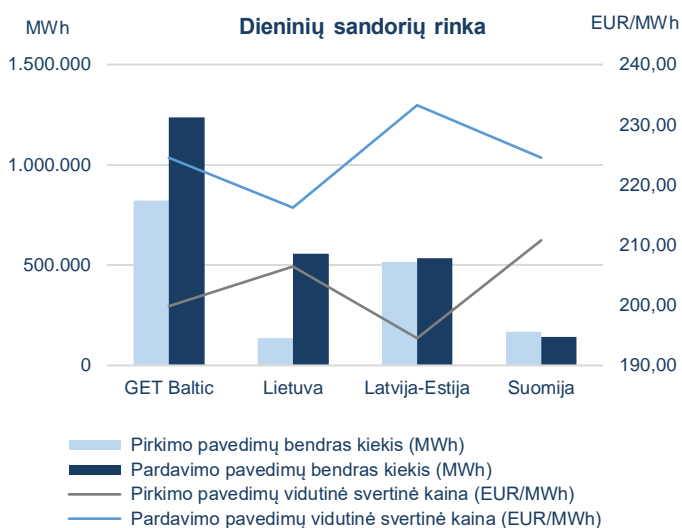


¹ kainos pateikiamos be PVM.

Mėnesinė biržos prekybos apyvarta ir gamtinių dujų kainos¹



Pateikti pavedimai² ir gamtinių dujų kainos¹



2022-09		
Pateiktų pavedimų bendras kiekis (MWh)		
Dieninių sandorių rinka		
	Pirkti	Parduoti
GET Baltic	820.454	1.254.079
Lietuva	136.945	558.188
Latvija-Estija	514.848	552.787
Suomija	168.661	143.104
Mėnesinių sandorių rinka		
	Pirkti	Parduoti
GET Baltic	0	0
Lietuva	0	0
Latvija-Estija	0	0
Suomija	0	0

Biržos dalyviai

106

Biržos dalyviai

52

Aktyvūs biržos dalyviai

52

Biržos dalyviai sudarę sandorius

¹ kainos pateikiamos be PVM;

² pateiktų pavedimų kiekis nurodomas eliminavus iš kitų prekybos aikštelių atvaizduojamus pavedimus.