


Rugpjūčio mėnesio antroje pusėje fiksuojamas prekybos šuolis gamtinių dujų biržoje

2022 m. paskutinį vasaros mėnesį, prekybos apyvarta biržoje pasiekė 394 GWh gamtinių dujų (2022 m. liepos mėn. – 334 GWh). Išskirtinai aktyvi prekyba vyko penkių dienų laikotarpyje nuo rugpjūčio 22 d. iki 26 d. imtinai, per kurį buvo suprekiauta 193 GWh gamtinių dujų, o per likusias mėnesio dienas – 201 GWh. Išaugusiai prekybos apyvartai tomis dienomis įtakos galėjo turėti po pranešimo apie planuojamą dujų tiekimo į Europą Nord Stream dujotiekiu sustabdymą dėl techninės priežiūros išaugę kainų svyravimai gretimose rinkose - Nyderlanduose bei Lenkijoje, kuriose užfiksuotos ženkliai didesnės dujų kainos nei GET Baltic biržoje. Lyginant su 2021 m., prekybos apyvarta išaugo 18% (2021 m. rugpjūčio mėnesį - 355 GWh). Daugiausia dujų įsigyta Lietuvoje – 223 GWh, Latvijos-Estijos bendroje prekybos aikštelėje – 133 GWh, Suomijos prekybos aikštelėje – 36 GWh. Virš pusės visų suprekiautų dujų sudarė tarpvalstybiniai (ICA) sandoriai (225 GWh), tai yra 71% daugiau nei praėjusį mėnesį (2022 m. liepos mėn. – 131 GWh). Iš viso rugpjūčio mėnesį buvo įgyvendinti 1.810 sandorių dieninių ir 1 mėnesinių sandorių rinkoje. Aktyviai pavedimus biržoje teikė 50 biržos dalyvių, visi jie sėkmingai sudarė sandorius.

Atskirų sandorių kainos rugpjūčio mėn. svyravo nuo 170,00 EUR/MWh iki 320,00 EUR/MWh. Baltijos šalių ir Suomijos gamtinių dujų kainų indekso BGSI, fiksuojančio gamtinių dujų kainų pokyčius dieninių sandorių rinkoje, reikšmė rugpjūčio mėn. sudarė 241,69 EUR/MWh. Lietuvos prekybos aikštelėje BGSI siekė 253,51 EUR/MWh (↑49%), Latvijos-Estijos bendroje prekybos aikštelėje – 241,57 EUR/MWh (↑45%), o Suomijoje – 221,56 EUR/MWh (↑36%). Baltijos šalių ir Suomijos mėnesinių sandorių rinkos dujų kainų indekso BGMI, fiksuojančio mėnesinių sandorių rinkos kainų pokyčius, reikšmė rugpjūčio mėnesį sudarė 170,00 EUR/MWh.

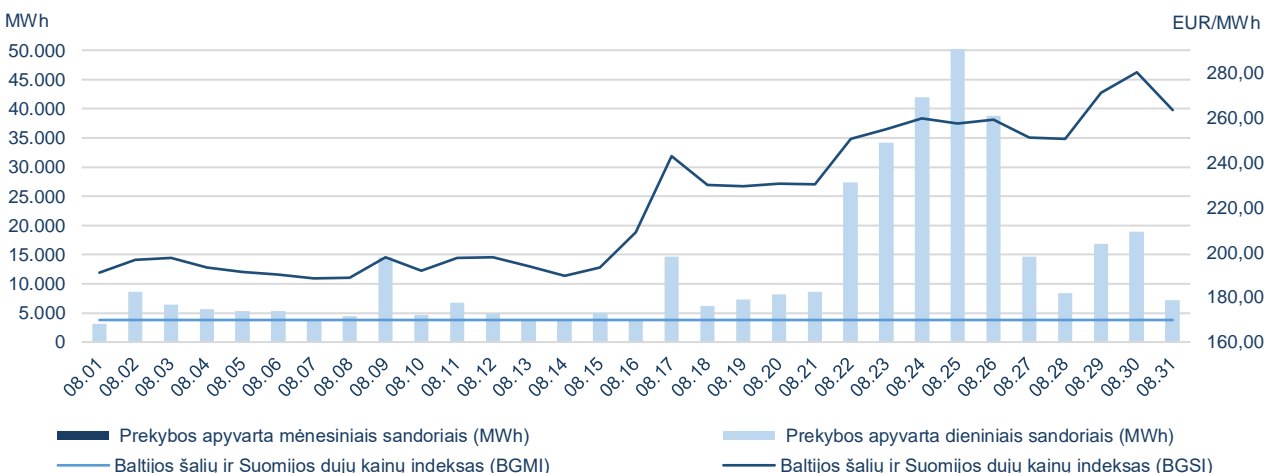


Prekybos gamtinių dujų biržoje statistika

Dieninių sandorių rinka							
	Pirkimo apyvarta (MWh)	Pardavimo apyvarta (MWh)	Pirkimo sandorių skaičius	Pardavimo sandorių skaičius	Žemiausia kaina (EUR/MWh)	Aukščiausia kaina (EUR/MWh)	Vidutinė svertinė kaina (EUR/MWh)
GET Baltic	390.869	390.869	1.809	1.809	170,00	320,00	241,69
Lietuva	222.556	75.190	951	285	180,00	320,00	253,51
Latvija-Estija	132.694	183.684	600	380	170,00	305,00	241,57
Suomija	35.619	131.995	258	1.144	170,00	300,00	221,56

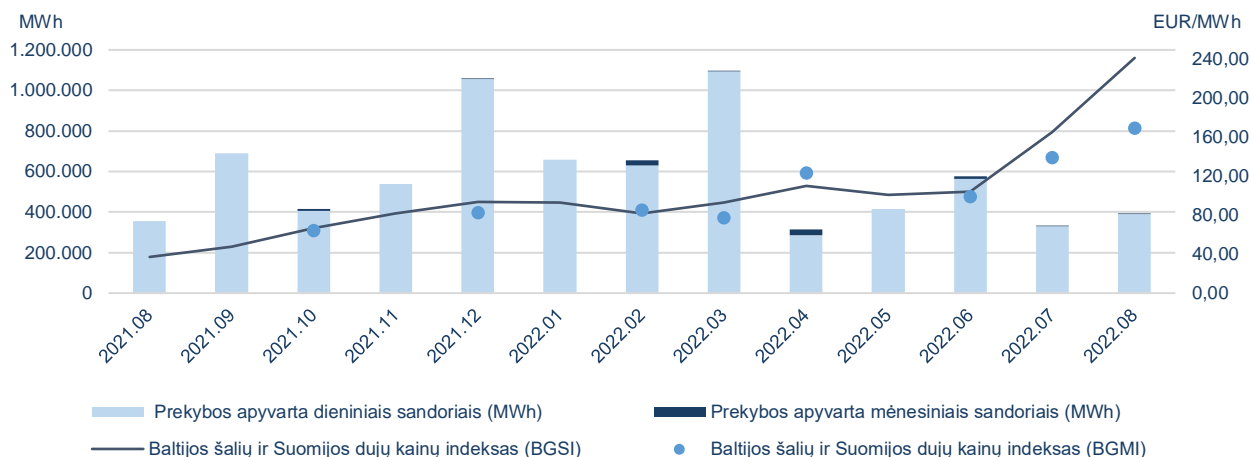
Mėnesinių sandorių rinka					
	Prekybos apyvarta (MWh)	Sandorių skaičius	Žemiausia kaina (EUR/MWh)	Aukščiausia kaina (EUR/MWh)	Vidutinė svertinė kaina (EUR/MWh)
GET Baltic	3.100	1	170,00	170,00	170,00
Lietuva	3.100	1	170,00	170,00	170,00
Latvija-Estija	-	-	-	-	-
Suomija	-	-	-	-	-

Biržos prekybos apyvarta ir gamtinių dujų kainos¹

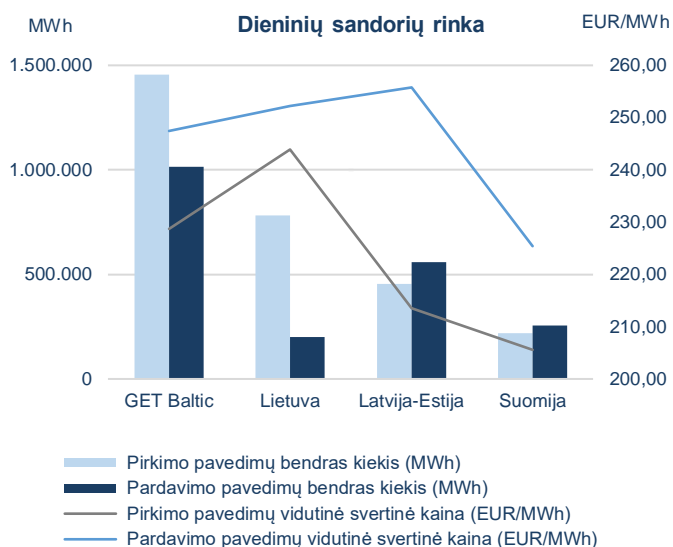


¹ kainos pateikiamos be PVM.

Mėnesinė biržos prekybos apyvarta ir gamtinių dujų kainos¹



Pateikti pavedimai² ir gamtinių dujų kainos¹



2022-08		
Pateiktų pavedimų bendras kiekis (MWh)		
Dieninių sandorių rinka		
	Pirkti	Parduoti
GET Baltic	1.454.654	1.012.705
Lietuva	782.455	201.015
Latvija-Estija	454.535	557.204
Suomija	217.664	254.486
Mėnesinių sandorių rinka		
	Pirkti	Parduoti
GET Baltic	12.400	3.100
Lietuva	9.300	3.100
Latvija-Estija	3.100	0
Suomija	0	0

Biržos dalyviai

106

Biržos dalyviai

50

Aktyvūs biržos dalyviai

50

Biržos dalyviai sudarę sandorius

¹ kainos pateikiamos be PVM;

² pateiktų pavedimų kiekis nurodomas eliminavus iš kitų prekybos aikštelių atvaizduojamus pavedimus.