


Liepos mėnesį fiksuojama stabili prekyba biržoje, augo tarpvalstybinių sandorių apimtys

2022 m. liepos mėnesį, sudarius 1.801 sandorį, prekybos apyvarta biržoje pasiekė 334 GWh gamtinių dujų, iš jų 331 GWh suprekiauta dieninių sandorių rinkoje ir 3 GWh – mėnesinių sandorių rinkoje. Iš visų suprekiautų dujų 131 GWh sudarė tarpvalstybiniai (ICA) sandoriai, tai yra 19% daugiau nei praėjusį mėnesį (2022 m. birželio mėn. – 109,9 GWh) arba dvigubai daugiau lyginant su tokiu pačiu laikotarpiu pernai (2021 m. liepos mėn. - 65 GWh). Liepą fiksuojama stabili prekyba biržoje, įsigytas bei parduotas dujų kiekis pasiskirstė santykinai tolygiai visose prekybos aikštelėse. Skaičiuojant nuo metų pradžios, biržos apyvarta jau perkopė 4 TWh gamtinių dujų. Aktyviai pavedimus liepą biržoje teikė 49 biržos dalyviai, 48 iš jų sėkmingai sudarė sandorius.

Atskirų sandorių kainos liepos mėn. svyravo nuo 130,00 EUR/MWh iki 206,26 EUR/MWh. Baltijos šalių ir Suomijos gamtinių dujų kainų indekso BGS1, fiksuojančio gamtinių dujų kainų pokyčius dieninių sandorių rinkoje, reikšmė liepos mėn. sudarė 165,70 EUR/MWh, 58% daugiau lyginant su praėjusiu mėnesiu. Lietuvos prekybos aikštelėje BGS1 siekė 169.81 EUR/MWh (↑74%), Latvijos-Estijos bendroje prekybos aikštelėje – 166.54 EUR/MWh (↑42%), o Suomijoje – 162.84 EUR/MWh (↑39%). Baltijos šalių ir Suomijos mėnesinių sandorių rinkos dujų kainų indekso BGMI, fiksuojančio mėnesinių sandorių rinkos kainų pokyčius, reikšmė liepos mėnesį sudarė 140,00 EUR/MWh.

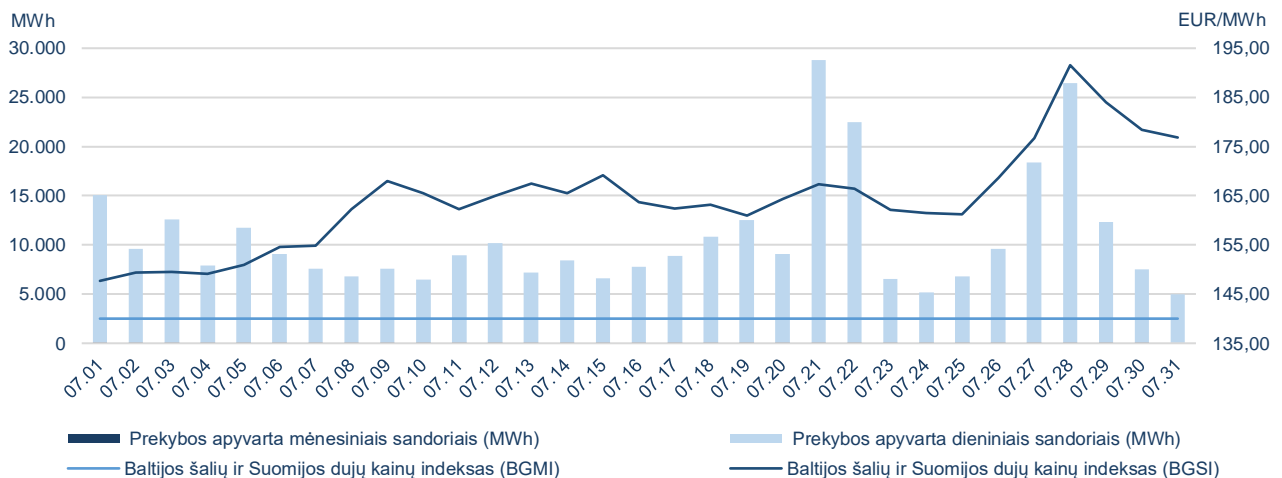


Prekybos gamtinių dujų biržoje statistika

Dieninių sandorių rinka							
	Pirkimo apyvarta (MWh)	Pardavimo apyvarta (MWh)	Pirkimo sandorių skaičius	Pardavimo sandorių skaičius	Žemiausia kaina (EUR/MWh)	Aukščiausia kaina (EUR/MWh)	Vidutinė svertinė kaina (EUR/MWh)
GET Baltic	331.111	331.111	1.800	1.800	130,00	206,26	165,70
Lietuva	139.271	95.113	779	511	135,18	206,26	169,81
Latvija-Estija	100.256	120.114	488	333	132,00	205,00	166,54
Suomija	91.584	115.884	533	956	130,00	205,00	162,84

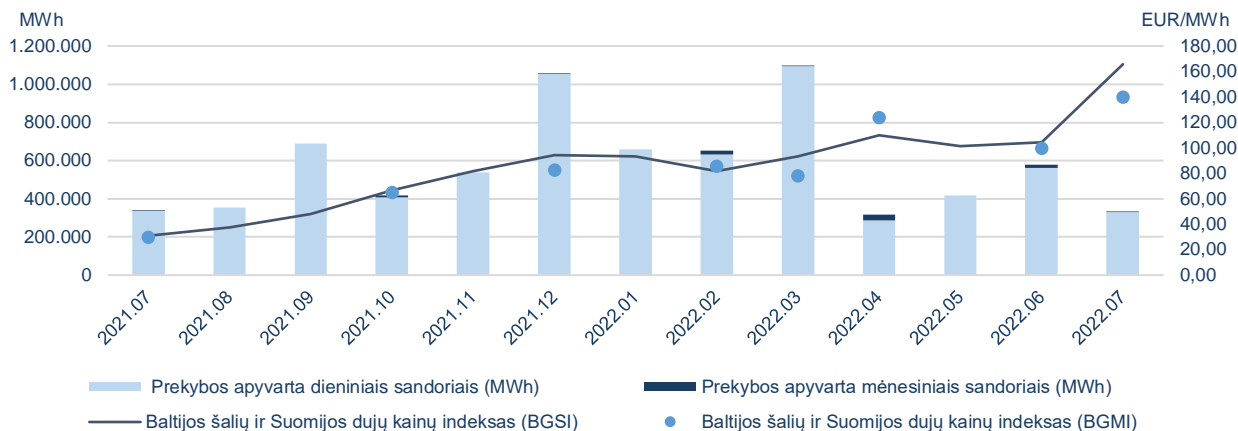
Mėnesinių sandorių rinka					
	Prekybos apyvarta (MWh)	Sandorių skaičius	Žemiausia kaina (EUR/MWh)	Aukščiausia kaina (EUR/MWh)	Vidutinė svertinė kaina (EUR/MWh)
GET Baltic	3.100	1	140,00	140,00	140,00
Lietuva	3.100	1	140,00	140,00	140,00
Latvija-Estija	-	-	-	-	-
Suomija	-	-	-	-	-

Biržos prekybos apyvarta ir gamtinių dujų kainos¹

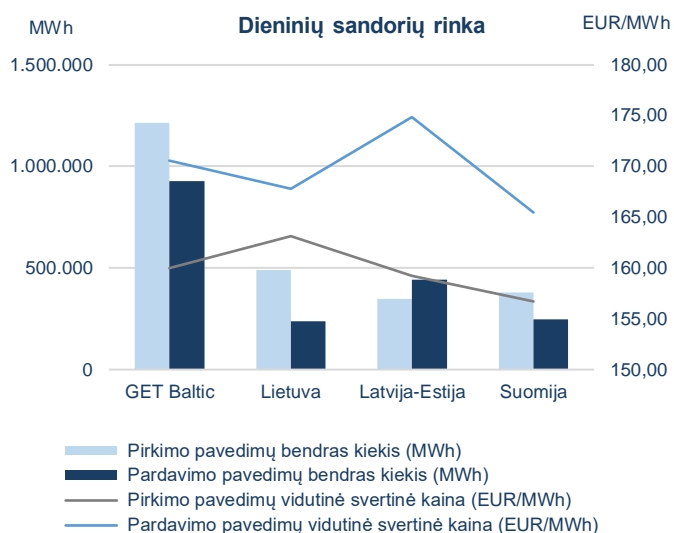


¹ kainos pateikiamos be PVM.

Mėnesinė biržos prekybos apyvarta ir gamtinių dujų kainos¹



Pateikti pavedimai² ir gamtinių dujų kainos¹



2022-07		
Pateiktų pavedimų bendras kiekis (MWh)		
Dieninių sandorių rinka		
	Pirkti	Parduoti
GET Baltic	1.214.244	926.837
Lietuva	488.009	238.457
Latvija-Estija	346.396	442.703
Suomija	379.839	245.677
Mėnesinių sandorių rinka		
	Pirkti	Parduoti
GET Baltic	9.300	6.200
Lietuva	9.300	6.200
Latvija-Estija	0	0
Suomija	0	0

Biržos dalyviai

105

Biržos dalyviai

49

Aktyvūs biržos dalyviai

48

Biržos dalyviai sudarę sandorius

¹ kainos pateikiamos be PVM;

² pateiktų pavedimų kiekis nurodomas eliminavus iš kitų prekybos aikštelių atvaizduojamus pavedimus.