

GET Baltic biržoje kainos išlieka stabilios

2022 m. lapkričio mėnesį biržoje suprekiauta 749 GWh gamtinių dujų, tai yra 39% daugiau nei praėjusių metų lapkritį (2021 lapkričio mėn. – 538 GWh). Metinė biržos apyvarta perkopė 6 TWh gamtinių dujų. Lapkritį dujų kaina rinkoje buvo veikiama keletos pagrindinių veiksnių: Europoje užsipildžiusių gamtinių dujų saugyklų bei šiltų rudens orų, taip pat ženklaus gamtinių dujų suvartojimo mažėjimo regione. Dėl nukritusių kainų bei prasidėjusio šildymo sezono biržoje išaugo padėtų pavidimų kiekis pirkti gamtines dujas, kuris siekė 4,8 TWh. Palyginti su praeitu mėnesiu, kiekis išaugo 61% (2022 spalio mėn. - 3 TWh). Didžiausios pirkimų apimtys buvo Latvijos-Estijos bendroje prekybos aikštelėje, čia įsigyta 44% viso biržoje suprekiauto kiekio (330 GWh), tuo tarpu Lietuvos aikštelėje 39% (295 GWh), bei Suomijoje 16% (123 GWh). Iš viso lapkričio mėnesį buvo įgyvendinti 2.374 sandoriai, visi iš jų dieninių sandorių rinkose. Aktyviai pavidimus biržoje teikė 54 biržos dalyviai, visi jie sėkmingai sudarė sandorius.

Atskirų sandorių kainos lapkričio mėn. svyravo nuo 35,01 EUR/MWh iki 155,25 EUR/MWh. Baltijos šalių ir Suomijos gamtinių dujų kainų indekso BGS1, fiksuojančio gamtinių dujų kainų pokyčius dieninių sandorių rinkoje, reikšmė lapkričio mėn. sudarė 112,24 EUR/MWh. Tai yra 1% daugiau lyginant su praėjusiu mėnesiu. Lietuvos prekybos aikštelėje BGS1 siekė 107,45 EUR/MWh (↑4%), Latvijos-Estijos bendroje prekybos aikštelėje – 117,47 EUR/MWh (↓6%), o Suomijoje – 122,09 EUR/MWh (↓4%).

BGS1¹. EUR/MWh

122,09

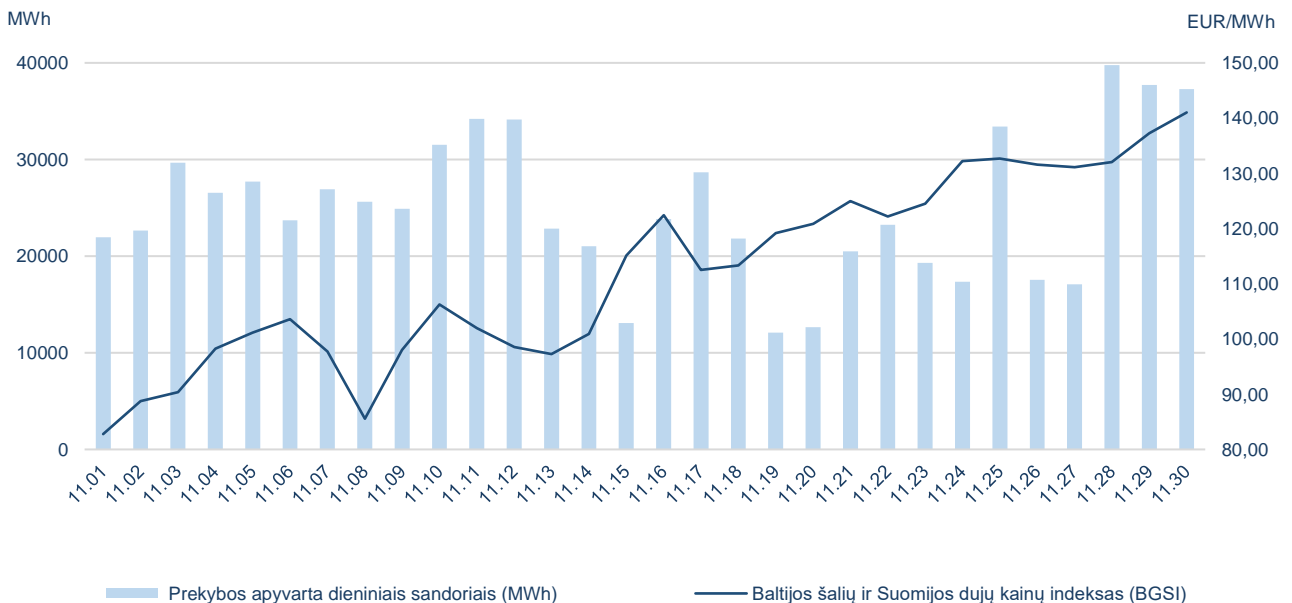
117,47

107,45

Prekybos gamtinių dujų biržoje statistika

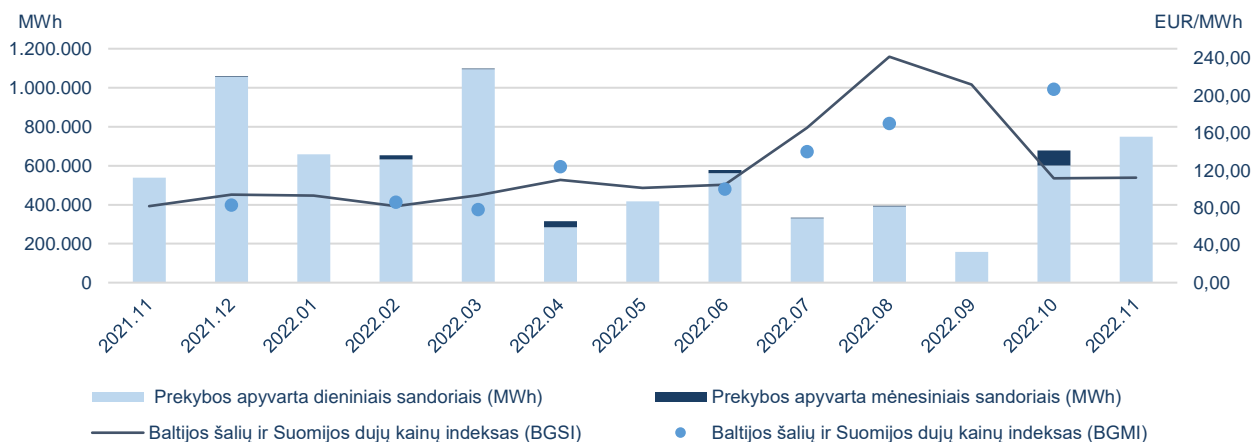
	Dieninių sandorių rinka						
	Pirkimo apyvarta (MWh)	Pardavimo apyvarta (MWh)	Pirkimo sandorių skaičius	Pardavimo sandorių skaičius	Žemiausia kaina (EUR/MWh)	Aukščiausia kaina (EUR/MWh)	Vidutinė svertinė kaina (EUR/MWh)
GET Baltic	748.881	748.881	2.374	2.374	35,01	155,25	112,24
Lietuva	295.364	375.528	1.162	1.156	35,01	155,25	107,45
Latvija-Estija	330.270	274.589	586	595	97,00	153,99	117,47
Suomija	123.247	98.764	626	623	90,00	154,50	122,09

Biržos prekybos apyvarta ir gamtinių dujų kainos¹

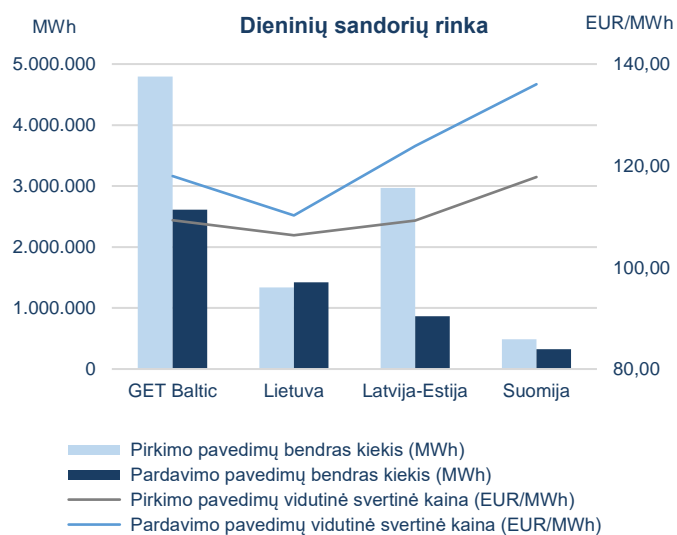


¹ kainos pateikiamos be PVM.

Mėnesinė biržos prekybos apyvarta ir gamtinių dujų kainos¹



Pateikti pavedimai² ir gamtinių dujų kainos¹



2022-11		
Pateiktų pavedimų bendras kiekis (MWh)		
Dieninių sandorių rinka		
	Pirkti	Parduoti
GET Baltic	4.794.196	2.612.276
Lietuva	1.336.648	1.422.525
Latvija-Estija	2.970.429	863.881
Suomija	487.119	325.870
Mėnesinių sandorių rinka		
	Pirkti	Parduoti
GET Baltic	35.820	168.720
Lietuva	5.820	720
Latvija-Estija	30.000	105.000
Suomija	0	63.000

Biržos dalyviai

109

Biržos dalyviai

54

Aktyvūs biržos dalyviai

54

Biržos dalyviai sudarę sandorius

¹ kainos pateikiamos be PVM;

² pateiktų pavedimų kiekis nurodomas eliminavus iš kitų prekybos aikštelių atvaizduojamus pavedimus.