

## GET Baltic sėkmingus veiklos metus žymi naujų biržos dalyvių registracija

2022 metais Europos energijos rinkos išgyveno iššūkių pilnus metus, tačiau GET Baltic rezultatai išliko stabilūs, aktyviai registravosi nauji biržos dalyviai. Per šiuos metus biržoje užsiregistravo 15 naujų dalyvių iš Lenkijos, Bulgarijos, Vokietijos, Nyderlandų, Danijos, Čekijos, Latvijos bei Lietuvos. Tokiam dalyvių aktyvumui įtakos turėjo sėkmingai ir nuosekliai vystoma GET Baltic veikla, regione įgyvendinti infrastruktūriniai projektai ir kiti reikšmingi pokyčiai Europos energetikos sektoriuje. Gegužės mėnesį pradėjęs veikti GIPL dujotiekis sujungė Lenkijos bei Lietuvos, o tuo pačiu ir Baltijos šalių bei Suomijos gamtinių dujų perdavimo sistemas, integruodamas šalis į vieningą Europos Sąjungos dujų tinklą. Lapkritį įgyvendinus ELLI projekto dalį Lietuvoje, trečdaliu padidintas dujotiekio iš Lietuvos į Latviją pralaidumas, sustiprinęs regiono galimybes apsirūpinti dujomis bei sudaręs sąlygas sparčiau pildyti dujų saugyklą Latvijoje. Sėkmingai 2022 metais vystytas ir artimiausiu metu pradėsiantis veikti SGD terminalas Suomijoje užtikrins dujų tiekimą ir padidins šalių energetinį saugumą. Reikšmingi pokyčiai regione skatino naujus dalyvius registruotis bei aktyviai prekiauti biržoje, o GET Baltic prekybos rezultatai atspindėjo biržoje augantį likvidumą bei konkurenciją.

2022 metais biržoje suprekiauta 7 TWh gamtinių dujų (2021 m. – 8 TWh), iš jų 2,5 TWh - tarpvalstybiniais (ICA) sandoriais. Metinė dujų paklausa regione sumažėjo apie 40%, tačiau GET Baltic biržoje suprekiautas kiekis regiono mastu išaugo ir sudarė 17% viso Baltijos-Suomijos regiono poreikio (2021 m. – 12%). Lietuvos prekybos aikštelėje per 2022 metus buvo įsigytos 3 TWh (43% viso kiekio), Latvijos-Estijos bendroje prekybos aikštelėje 2,2 TWh (32%), o Suomijoje - 1,7 TWh (25%) gamtinių dujų. Iš viso 2022 metais biržoje buvo sudaryta daugiau nei 25 tūkst. sandorių, 18% daugiau nei pernai (2021 m. – 21.311 sandoriai). Aktyviai prekiaavo 66 biržos dalyviai (2021 m. – 52 dalyviai). Atskirų sandorių kainos 2022 metais svyravo nuo 30,00 EUR/MWh iki 320,00 EUR/MWh. Biržos prekybos rezultatai ir vis didesnė užimama rinkos dalis regione atspindi biržos siūlomų produktų konkurencingumą prekiaujant gamtinėmis dujomis.

Gruodžio mėnesį GET Baltic prekybos apyvarta siekė 912 GWh gamtinių dujų, iš jų rekordiška daug suprekiauta tarpvalstybiniai (ICA) sandoriais – 392 GWh, kuriuos lėmė kainų skirtumai tarp skirtingų prekybos aikštelių. Lyginant su praėjusiu mėnesiu, ICA apyvarta išaugo 36% (2022 m. lapkričio mėn. – 287 GWh). Baltijos šalių ir Suomijos gamtinių dujų kainų indeksas BGS1 lyginant su lapkričio mėnesiu išaugo 13%: nuo 112,24 EUR/MWh iki 126,96 EUR/MWh. Gruodį Lietuvos prekybos aikštelėje BGS1 siekė 123,56 EUR/MWh (↑15%), Latvijos-Estijos bendroje prekybos aikštelėje – 126,87 EUR/MWh (↑8%), o Suomijoje – 133,81 EUR/MWh (↑10%). Tuo tarpu mėnesinių sandorių rinkos dujų kainų indekso BGMI reikšmė gruodžio mėnesį sudarė 123,00 EUR/MWh. Atskirų sandorių kainos gruodžio mėnesį svyravo nuo 70 EUR/MWh iki 168 EUR/MWh. Kainos nuosekliai pradėjo kristi nuo gruodžio mėnesio pradžios ir žemiausios buvo fiksuojamos mėnesio paskutinėmis dienomis.

## 2022 m. GET Baltic veiklos rezultatai

7  
TWhPrekybos  
apyvarta27  
TWhPateiktų pavidimų  
kiekis parduoti26  
TWhPateiktų pavidimų  
kiekis pirkti>25  
tūkst.Sudarytų sandorių  
skaičius

110

Registruoti  
biržos dalyviai

66

Aktyvūs biržos  
dalyviai

## Prekybos gamtinių dujų biržoje statistika

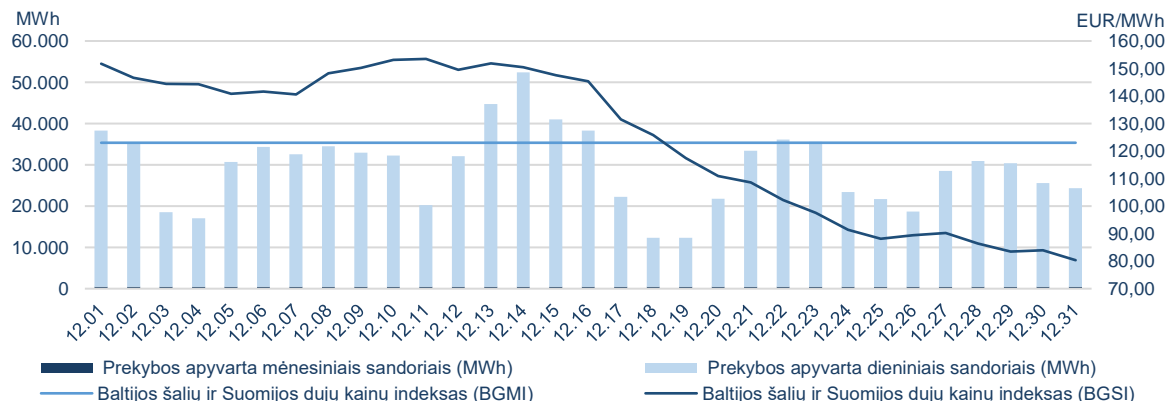
### Dieninių sandorių rinka | 2022 Gruodis

	Pirkimo apyvarta (MWh)	Pardavimo apyvarta (MWh)	Pirkimo sandorių skaičius	Pardavimo sandorių skaičius	Žemiausia kaina (EUR/MWh)	Aukščiausia kaina (EUR/MWh)	Vidutinė svertinė kaina (EUR/MWh)
GET Baltic	899.666	899.666	2.614	2.614	70,00	168,00	126,96
Lietuva	453.663	417.053	1.313	1.084	72,64	165,25	123,56
Latvija-Estija	158.926	234.879	360	474	74,00	160,00	126,87
Suomija	287.077	247.734	941	1.056	70,00	168,00	133,81

### Mėnesinių sandorių rinka | 2022 Gruodis

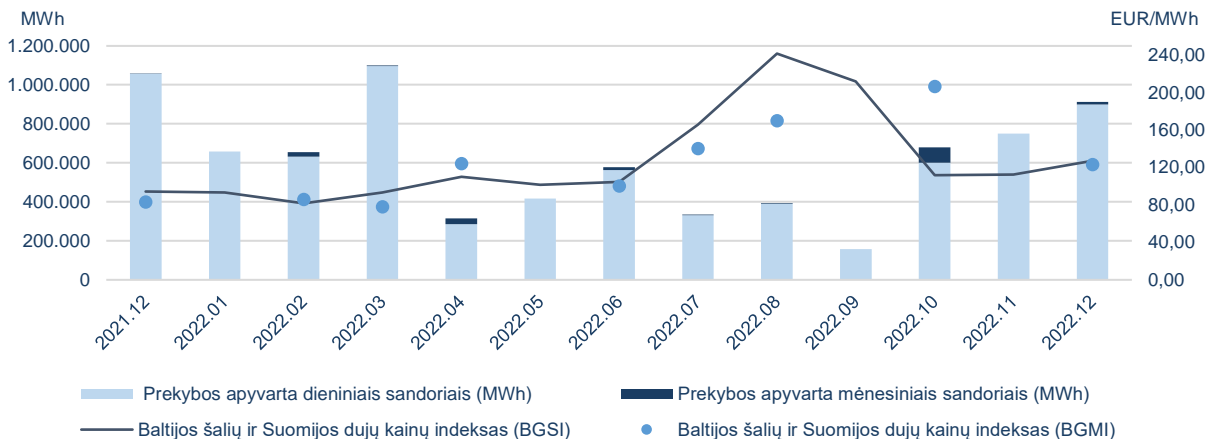
	Prekybos apyvarta (MWh)	Sandorių skaičius	Žemiausia kaina (EUR/MWh)	Aukščiausia kaina (EUR/MWh)	Vidutinė svertinė kaina (EUR/MWh)
GET Baltic	12.400	1	123,00	123,00	123,00
Lietuva	-	-	-	-	-
Latvija-Estija	12.400	1	123,00	123,00	123,00
Suomija	-	-	-	-	-

## Biržos prekybos apyvarta ir gamtinių dujų kainos<sup>1</sup>

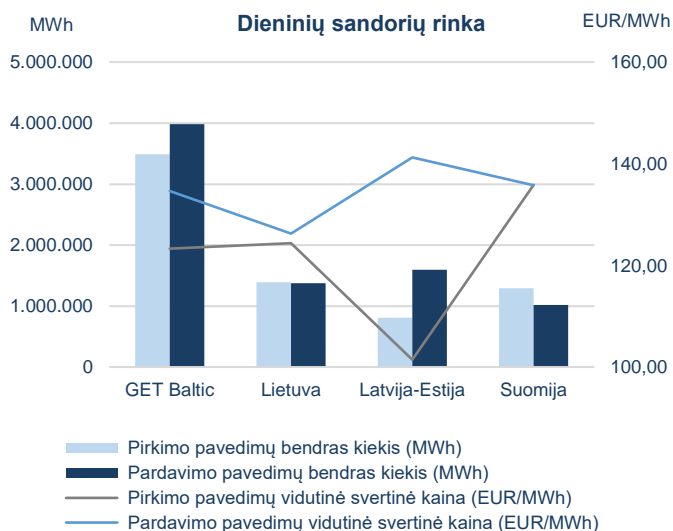


<sup>1</sup> kainos pateikiamos be PVM.

## Mėnesinė biržos prekybos apyvarta ir gamtinių dujų kainos<sup>1</sup>



## Pateikti pavedimai<sup>2</sup> ir gamtinių dujų kainos<sup>1</sup>



2022-12		
Pateiktų pavedimų bendras kiekis (MWh)		
Dieninių sandorių rinka		
	Pirkti	Parduoti
GET Baltic	<b>3.490.178</b>	<b>3.985.300</b>
Lietuva	<b>1.391.871</b>	<b>1.374.451</b>
Latvija-Estija	<b>808.111</b>	<b>1.593.957</b>
Suomija	<b>1.290.196</b>	<b>1.016.892</b>
Mėnesinių sandorių rinka		
	Pirkti	Parduoti
GET Baltic	<b>32.364</b>	<b>357.864</b>
Lietuva	<b>8.804</b>	<b>221.464</b>
Latvija-Estija	<b>23.560</b>	<b>105.400</b>
Suomija	<b>0</b>	<b>31.000</b>

## Biržos dalyviai

110

Biržos dalyviai

58

Aktyvūs biržos dalyviai

58

Biržos dalyviai sudarę sandorius

<sup>1</sup> kainos pateikiamos be PVM;

<sup>2</sup> pateiktų pavedimų kiekis nurodomas eliminavus iš kitų prekybos aikštelių atvaizduojamus pavedimus.