

Gegužės mėnesį metinė prekybos apyvarta perkopė 3 TWh

Paskutinį 2022 m. pavasario mėnesį, metinė GET Baltic biržos apyvarta perkopė 3 TWh gamtinių dujų. Per gegužės mėnesį suprekiauta 417 GWh, tai yra 32% daugiau nei 2022 m. balandžio mėnesį (315 GWh). Gegužės mėnesį buvo įgyvendinti 1.915 sandoriai, lyginant su balandžio mėnesiu 22% arba 345 sandoriais daugiau. Lietuvoje įsigyta 42% viso biržoje suprekiauto kiekio, bendroje Latvijos-Estijos prekybos aikštelėje – 41%, o Suomijoje – 17%. Iš suprekiautų 417 GWh gamtinių dujų, 36% sudarė tarpvalstybiniai (ICA) sandoriai. Visi gegužės mėnesio pristatymai įgyvendinti sandoriai suprekiauti trumpalaikiais produktais. Aktyviai pavedimus biržoje teikė ir sėkmingai sudarė sandorius 48 biržos dalyviai.

Atskirų sandorių kainos gegužės mėn. svyravo nuo 85,00 EUR/MWh iki 158,00 EUR/MWh. Baltijos šalių ir Suomijos gamtinių dujų kainų indekso BGS1, fiksuojančio gamtinių dujų kainų pokyčius dieninių sandorių rinkoje, reikšmė gegužės mėn. sudarė 101,30 EUR/MWh. Lietuvos prekybos aikštelėje BGS1 siekė 97,64 EUR/MWh (↓12%), Latvijos-Estijos bendroje prekybos aikštelėje – 105,43 EUR/MWh (↓6%), o Suomijoje – 103,82 EUR/MWh (↓4%).

BGS1¹. EUR/MWh

103,82

105,43

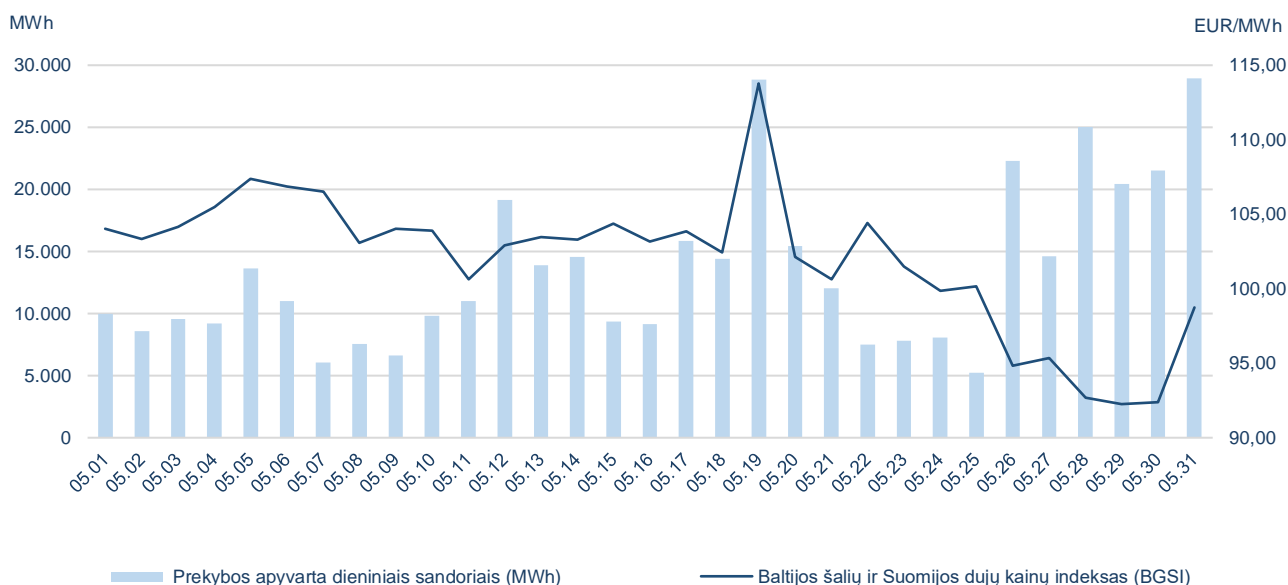
97,64

Prekybos gamtinių dujų biržoje statistika

Dieninių sandorių rinka

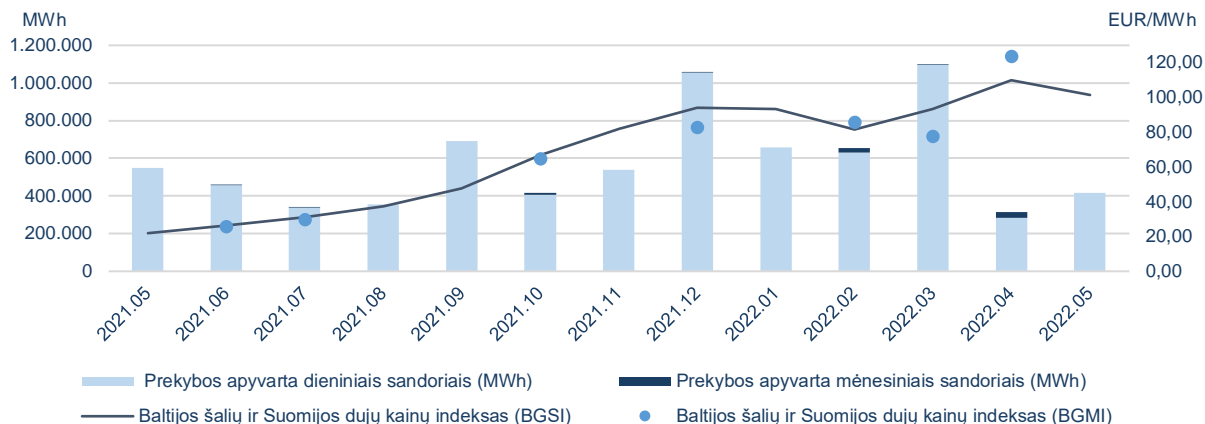
	Pirkimo apyvarta (MWh)	Pardavimo apyvarta (MWh)	Pirkimo sandorių skaičius	Pardavimo sandorių skaičius	Žemiausia kaina (EUR/MWh)	Aukščiausia kaina (EUR/MWh)	Vidutinė svertinė kaina (EUR/MWh)
GET Baltic	416.867	416.867	1.915	1.915	85,00	158,00	101,30
Lietuva	174.802	214.888	1.032	1.120	85,00	150,00	97,64
Latvija-Estija	170.846	73.633	484	163	97,00	158,00	105,43
Suomija	71.219	128.346	399	632	97,00	158,00	103,82

Biržos prekybos apyvarta ir gamtinių dujų kainos¹

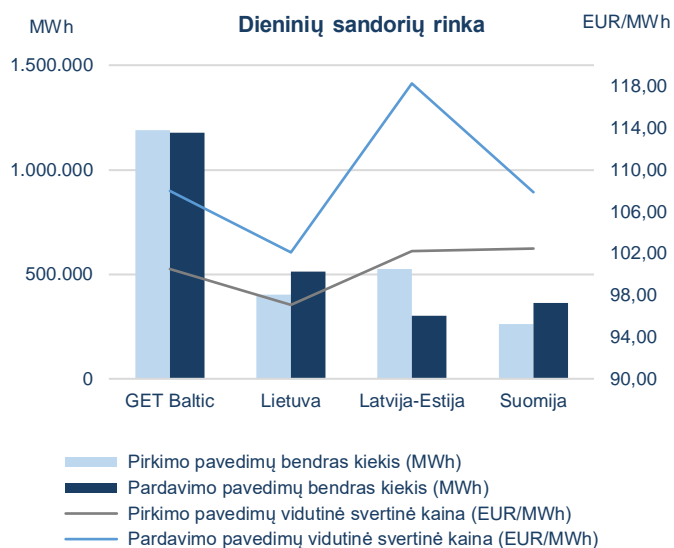


¹ kainos pateikiamos be PVM.

Mėnesinė biržos prekybos apyvarta ir gamtinių dujų kainos¹



Pateikti pavedimai² ir gamtinių dujų kainos¹



2022-05		
Pateiktų pavedimų bendras kiekis (MWh)		
Dieninių sandorių rinka		
	Pirkti	Parduoti
GET Baltic	1.190.637	1.178.793
Lietuva	403.124	513.856
Latvija-Estija	526.091	302.861
Suomija	261.422	362.076
Mėnesinių sandorių rinka		
	Pirkti	Parduoti
GET Baltic	0	15.500
Lietuva	0	15.500
Latvija-Estija	0	0
Suomija	0	0

Biržos dalyviai

102

Biržos dalyviai

48

Aktyvūs biržos dalyviai

48

Biržos dalyviai sudarę sandorius

¹ kainos pateikiamos be PVM;

² pateiktų pavedimų kiekis nurodomas eliminavus iš kitų prekybos aikštelių atvaizduojamus pavedimus.