

Birželį Lietuvos prekybos aikštelėje vyko aktyvi prekyba gamtinėmis dujomis

2022 m. pirmąjį vasaros mėnesį prekybos apyvarta buvo didesnė nei praėjusį mėnesį ir siekė 578 GWh gamtinių dujų (2022 m. gegužės mėn. - 417 GWh). Lyginant su 2021 m. birželio mėnesiu (456 GWh), apyvarta išaugo 27%. Didžiausia pirkimų apimtis buvo Lietuvos prekybos aikštelėje, čia įsigyti 62% visos biržos apyvartos (350 GWh). Tuo tarpu Latvijos-Estijos bendroje aikštelėje 24% bei Suomijoje 14% (135 ir 78 GWh atitinkamai). Iš viso birželio mėnesį buvo įgyvendinti 2.146 sandoriai dieninių ir mėnesinių sandorių rinkose, tai yra 47% daugiau nei praėjusiais metais, lyginant tokį patį periodą (2021 m. birželio mėn. – 1457 sandoriai). Aktyviai pavedimus biržoje teikė 51 biržos dalyviai, visi jie sėkmingai sudarė sandorius.

Atskirų sandorių kainos birželio mėn. svyravo nuo 79,75 EUR/MWh iki 200,00 EUR/MWh. Baltijos šalių ir Suomijos gamtinių dujų kainų indekso BGSI, fiksuojančio gamtinių dujų kainų pokyčius dieninių sandorių rinkoje, reikšmė birželio mėn. sudarė 104,66 EUR/MWh, 3% daugiau lyginant su praėjusiu mėnesiu. Lietuvos prekybos aikštelėje BGSI siekė 97,38 EUR/MWh (↑0%), Latvijos-Estijos bendroje prekybos aikštelėje – 116,97 EUR/MWh (↑11%), o Suomijoje – 117,50 EUR/MWh (↑13%). Baltijos šalių ir Suomijos mėnesinių sandorių rinkos dujų kainų indekso BGMI, fiksuojančio mėnesinių sandorių rinkos kainų pokyčius, reikšmė birželio mėnesį sudarė 100,00 EUR/MWh.

BGSI¹. EUR/MWh

117,50

116,97

97,38

Prekybos gamtinių dujų biržoje statistika

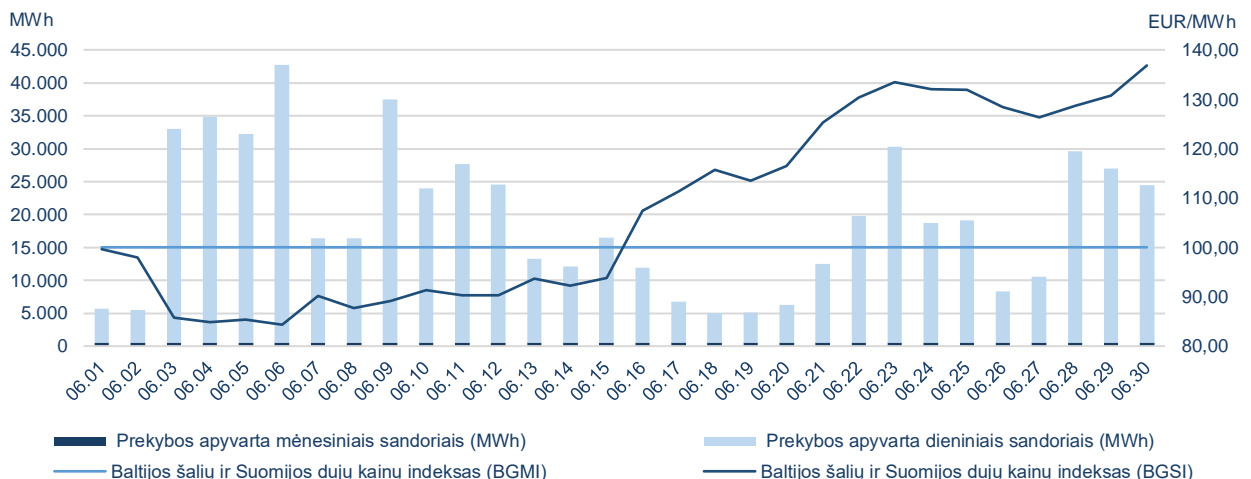
Dieninių sandorių rinka

	Pirkimo apyvarta (MWh)	Pardavimo apyvarta (MWh)	Pirkimo sandorių skaičius	Pardavimo sandorių skaičius	Žemiausia kaina (EUR/MWh)	Aukščiausia kaina (EUR/MWh)	Vidutinė svertinė kaina (EUR/MWh)
GET Baltic	562.687	562.687	2.145	2.145	79,75	200,00	104,66
Lietuva	349.772	326.005	1.192	983	79,75	151,26	97,38
Latvija-Estija	134.642	108.006	511	243	90,00	200,00	116,97
Suomija	78.273	128.676	442	919	91,00	157,99	117,50

Mėnesinių sandorių rinka

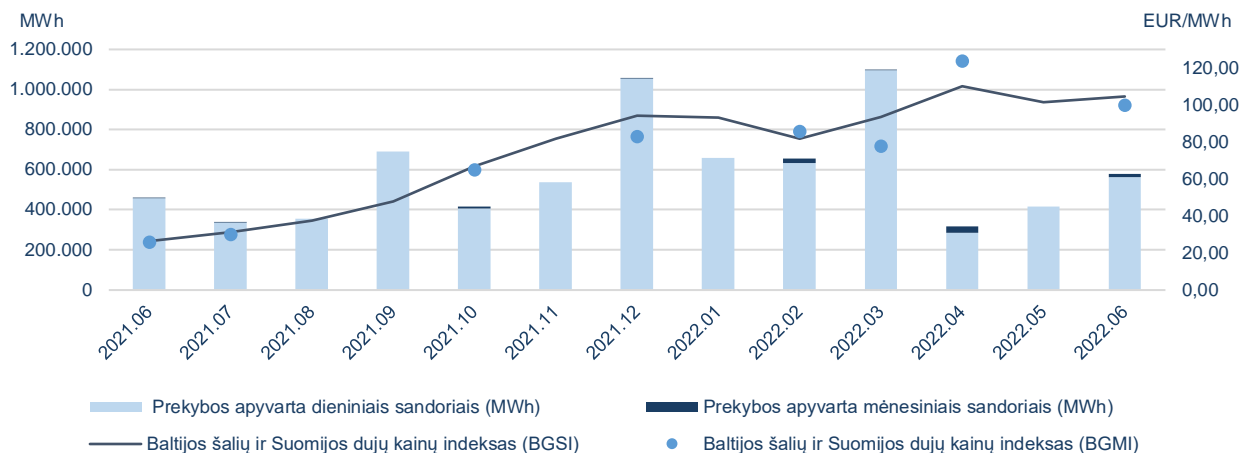
	Prekybos apyvarta (MWh)	Sandorių skaičius	Žemiausia kaina (EUR/MWh)	Aukščiausia kaina (EUR/MWh)	Vidutinė svertinė kaina (EUR/MWh)
GET Baltic	15.000	1	100,00	100,00	100,00
Lietuva	15.000	1	100,00	100,00	100,00
Latvija-Estija	-	-	-	-	-
Suomija	-	-	-	-	-

Biržos prekybos apyvarta ir gamtinių dujų kainos¹

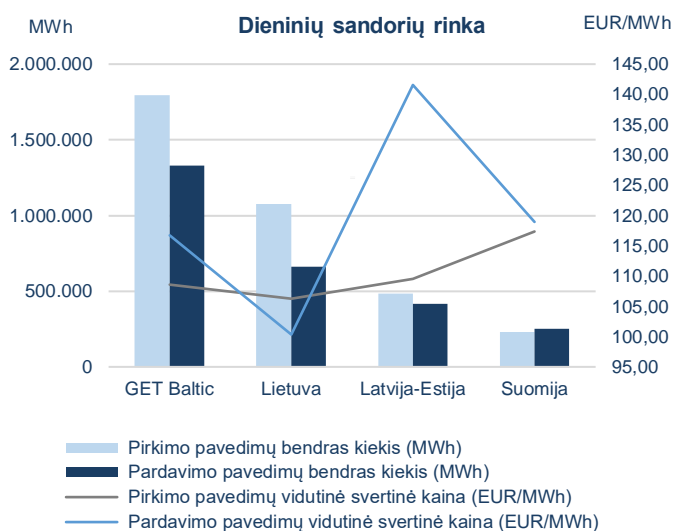


¹ kainos pateikiamos be PVM.

Mėnesinė biržos prekybos apyvarta ir gamtinių dujų kainos¹



Pateikti pavedimai² ir gamtinių dujų kainos¹



2022-06		
Pateiktų pavedimų bendras kiekis (MWh)		
Dieninių sandorių rinka		
	Pirkti	Parduoti
GET Baltic	1.792.865	1.331.249
Lietuva	1.075.957	661.282
Latvija-Estija	484.743	415.855
Suomija	232.165	254.112
Mėnesinių sandorių rinka		
	Pirkti	Parduoti
GET Baltic	111.000	21.060
Lietuva	51.000	21.060
Latvija-Estija	30.000	0
Suomija	30.000	0

Biržos dalyviai

102

Biržos dalyviai

51

Aktyvūs biržos dalyviai

51

Biržos dalyviai sudarę sandorius

¹ kainos pateikiamos be PVM;

² pateiktų pavedimų kiekis nurodomas eliminavus iš kitų prekybos aikštelių atvaizduojamus pavedimus.