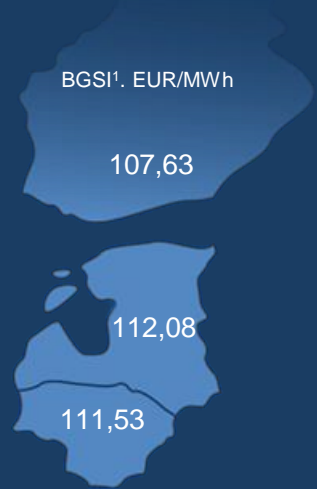


**Įgyvendintas pirmasis mėnesinio produkto sandoris bendroje Latvijos-Estijos prekybos aikštelėje**

Pasibaigus balandžio mėnesiui, GET Baltic biržoje įgyvendinti 1.570 sandorių bei suprekiautos 315 GWh gamtinių dujų, iš kurių 174 GWh sudarė tarpvalstybiniai sandoriai. Lyginant su tokiu pačiu periodu praėjusiais metais, balandžio mėnesį tarpvalstybiniais sandoriais suprekiautas kiekis išaugo 48% (2021 balandžio mėn. – 118 GWh). Dieninių sandorių rinkoje buvo suprekiauta 285 GWh gamtinių dujų, mėnesinių sandorių rinkoje - 30 GWh. Balandžio mėnesio pristatymui įgyvendintas pirmasis mėnesinis sandoris bendroje Latvijos-Estijos prekybos aikštelėje, kuris užtikrino sandorį sudariusiems dalyviams fiksuotą kainą ir stabiliai tiekiamą dujų kiekį visą mėnesį. Balandžio mėnesį aktyviai pavedimus biržoje teikė 52 biržos dalyvių, 50 iš jų sėkmingai sudarė sandorius.

Atskirų sandorių kainos balandžio mėn. svyravo nuo 90,00 EUR/MWh iki 180,00 EUR/MWh. Baltijos šalių ir Suomijos gamtinių dujų kainų indekso BGSI, fiksuojančio gamtinių dujų kainų pokyčius dieninių sandorių rinkoje, reikšmė balandžio mėn. sudarė 109,95 EUR/MWh. Lietuvos prekybos aikštelėje BGSI siekė 111,53 EUR/MWh (↑14%), Latvijos-Estijos bendroje prekybos aikštelėje – 112,08 EUR/MWh (↑19%), o Suomijoje – 107,63 EUR/MWh (↑18%). Baltijos šalių ir Suomijos mėnesinių sandorių rinkos dujų kainų indekso BGMI, fiksuojančio mėnesinių sandorių rinkos kainų pokyčius, reikšmė balandžio mėnesį sudarė 124,00 EUR/MWh.



**Prekybos gamtinių dujų biržoje statistika**

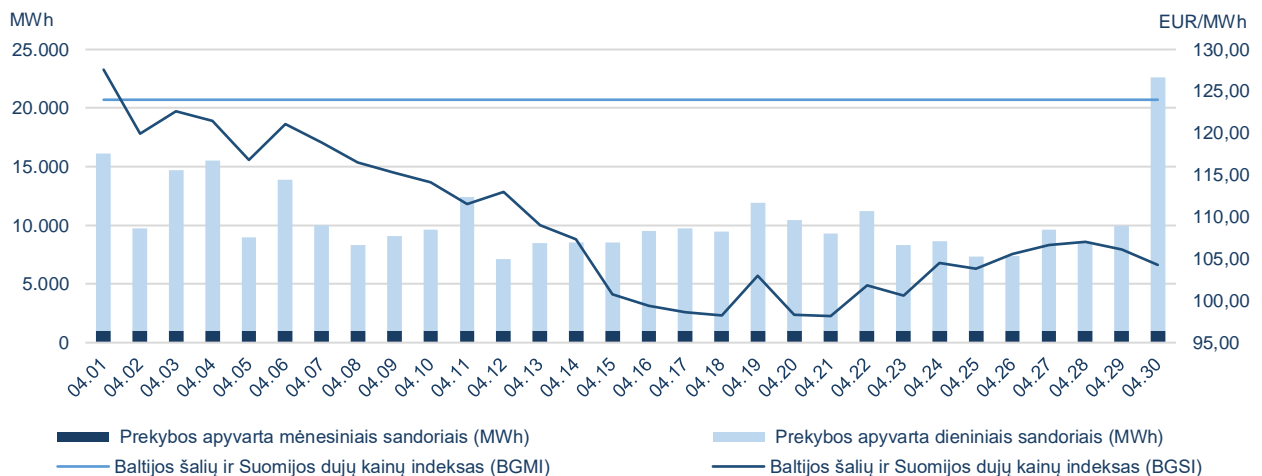
**Dieninių sandorių rinka**

	Pirkimo apyvarta (MWh)	Pardavimo apyvarta (MWh)	Pirkimo sandorių skaičius	Pardavimo sandorių skaičius	Žemiausia kaina (EUR/MWh)	Aukščiausia kaina (EUR/MWh)	Vidutinė svertinė kaina (EUR/MWh)
GET Baltic	285.260	285.260	1.569	1.569	90,00	180,00	109,95
Lietuva	130.352	25.039	853	294	93,00	180,00	111,53
Latvija-Estija	82.353	89.866	244	258	90,01	133,84	112,08
Suomija	72.555	170.355	472	1.017	90,00	134,90	107,63

**Mėnesinių sandorių rinka**

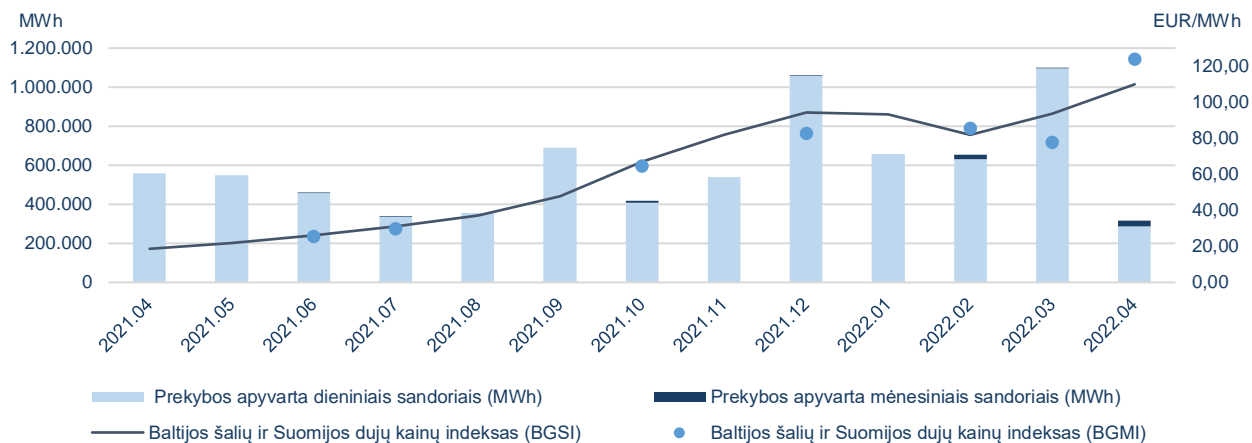
	Prekybos apyvarta (MWh)	Sandorių skaičius	Žemiausia kaina (EUR/MWh)	Aukščiausia kaina (EUR/MWh)	Vidutinė svertinė kaina (EUR/MWh)
GET Baltic	30.000	1	124,00	124,00	124,00
Lietuva	-	-	-	-	-
Latvija-Estija	30.000	1	124,00	124,00	124,00
Suomija	-	-	-	-	-

**Biržos prekybos apyvarta ir gamtinių dujų kainos<sup>1</sup>**

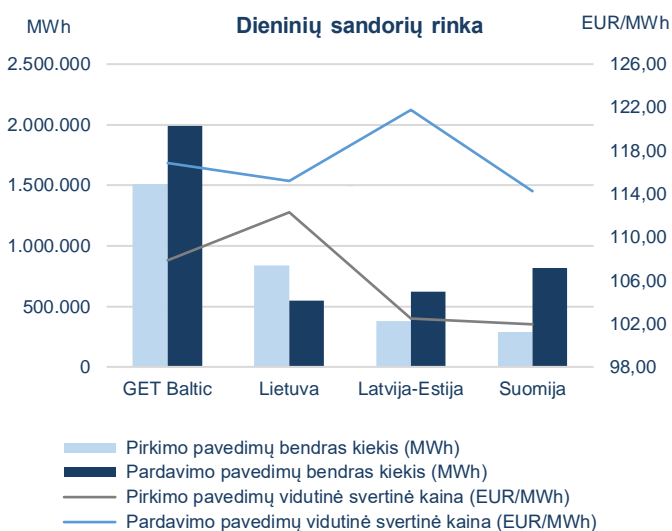


<sup>1</sup> kainos pateikiamos be PVM.

## Mėnesinė biržos prekybos apyvarta ir gamtinių dujų kainos<sup>1</sup>



## Pateikti pavedimai<sup>2</sup> ir gamtinių dujų kainos<sup>1</sup>



2022-04		
Pateiktų pavedimų bendras kiekis (MWh)		
Dieninių sandorių rinka		
	Pirkti	Parduoti
GET Baltic	1.509.209	1.989.818
Lietuva	839.207	546.803
Latvija-Estija	382.143	624.636
Suomija	287.859	818.379
Mėnesinių sandorių rinka		
	Pirkti	Parduoti
GET Baltic	36.000	81.000
Lietuva	3.000	6.000
Latvija-Estija	33.000	75.000
Suomija	0	0

## Biržos dalyviai

99

Biržos dalyviai

52

Aktyvūs biržos dalyviai

50

Biržos dalyviai sudarę sandorius

<sup>1</sup> kainos pateikiamos be PVM;

<sup>2</sup> pateiktų pavedimų kiekis nurodomas eliminavus iš kitų prekybos aikštelių atvaizduojamus pavedimus.