

2021 m. pirmąjį ketvirtį GET Baltic biržoje ženkliai išaugo tarpvalstybinė prekyba

2021 m. pirmąjį ketvirtį GET Baltic biržoje suprekiautos 3 TWh gamtinių dujų – tai yra 30% daugiau lyginant su praėjusių metų pirmuoju ketvirčiu (2,3 TWh). Atitinkamai augo ir biržoje sudarytų sandorių skaičius, šiemet sudaryti 7.070 sandorių. Per metus sudarytų sandorių skaičius išaugo 29% (2020 m. I ketv. - 5.464 sandoriai). Auganti konkurencija bei likvidumas biržoje skatino tarpvalstybinę prekybą. 2021 m. pirmąjį ketvirtį 13% (405 GWh) visos biržos apyvartos sudarė tarpvalstybiniai sandoriai, tai yra 54% daugiau nei tu pačiu laikotarpiu 2020 m. (2020 m. I ketv. - 262 GWh).

Kovo mėnesį, sudarius 2.157 sandorius, prekybos apyvarta siekė 787 GWh. Visi kovo mėnesio pristatymui įgyvendinti sandoriai suprekiuoti trumpalaikiais produktais. Aktyviai pavedimus biržoje teikė 47 biržos dalyviai, visi jie sėkmingai sudarė sandorius.

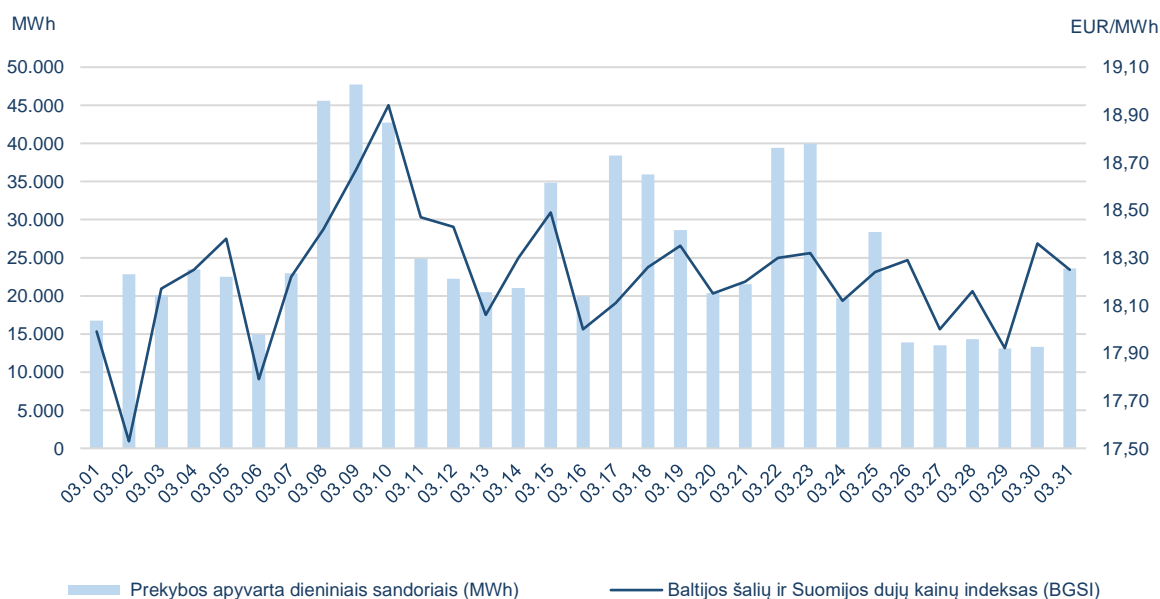
Atskirų sandorių kainos kovo mėn. svyravo nuo 14,00 EUR/MWh iki 22,00 EUR/MWh. Baltijos šalių ir Suomijos gamtinių dujų kainų indeksas BGS1, fiksuojančio gamtinių dujų kainų pokyčius dieninių sandorių rinkoje, reikšmė kovo mėn. sudarė 18,29 EUR/MWh. Tai yra 14% mažiau lyginant su 2021 m. vasario mėn. (21,15 EUR/MWh). Lietuvos prekybos aikštelėje BGS1 siekė 18,20 EUR/MWh (↓14%), Latvijos-Estijos bendroje prekybos aikštelėje – 18,05 EUR/MWh (↓9%), o Suomijoje – 18,60 EUR/MWh (↓16%).



Prekybos gamtinių dujų biržoje statistika

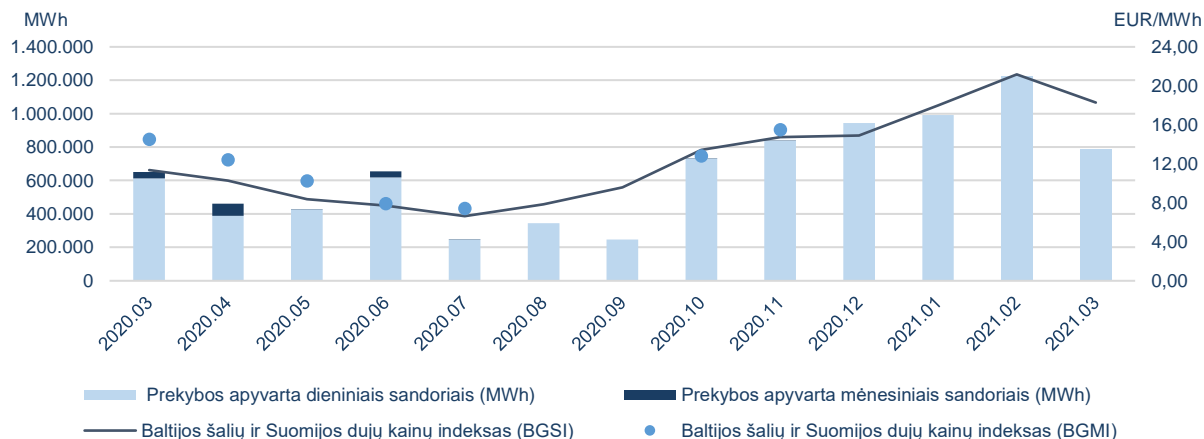
Dieninių sandorių rinka							
	Pirkimo apyvarta (MWh)	Pardavimo apyvarta (MWh)	Pirkimo sandorių skaičius	Pardavimo sandorių skaičius	Žemiausia kaina (EUR/MWh)	Aukščiausia kaina (EUR/MWh)	Vidutinė svertinė kaina (EUR/MWh)
GET Baltic	787.339	787.339	2.157	2.157	14,00	22,00	18,29
Lietuva	406.019	399.702	920	894	16,80	21,10	18,20
Latvija-Estija	137.018	215.473	327	432	14,00	19,85	18,05
Suomija	244.302	172.164	910	831	16,00	22,00	18,60

Biržos prekybos apyvarta ir gamtinių dujų kainos¹

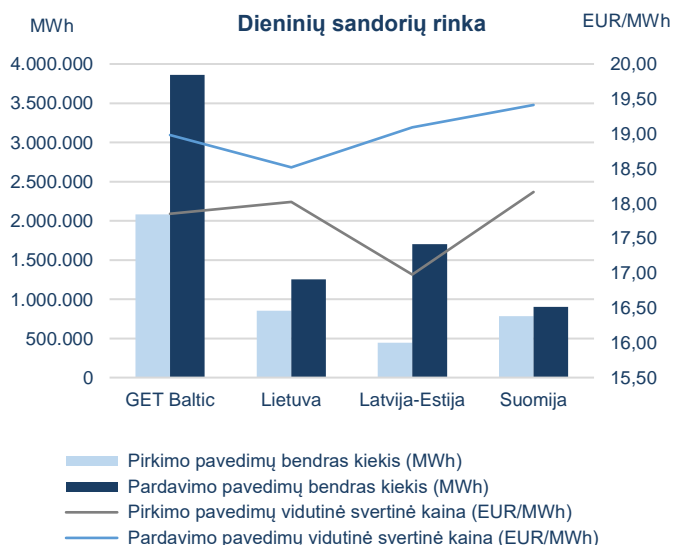


¹ kainos pateikiamos be PVM.

Mėnesinė biržos prekybos apyvarta ir gamtinių dujų kainos¹



Pateikti pavedimai² ir gamtinių dujų kainos¹



2021-03		
Pateiktų pavedimų bendras kiekis (MWh)		
Dieninių sandorių rinka		
	Pirkti	Parduoti
GET Baltic	2.084.572	3.861.821
Lietuva	854.708	1.253.963
Latvija-Estija	446.284	1.702.169
Suomija	783.580	905.689
Mėnesinių sandorių rinka		
	Pirkti	Parduoti
GET Baltic	3.100	96.100
Lietuva	3.100	96.100
Latvija-Estija	0	0
Suomija	0	0

Biržos dalyviai

99

Biržos dalyviai

47

Aktyvūs biržos dalyviai

47

Biržos dalyviai sudarę sandorius

¹ kainos pateikiamos be PVM;

² pateiktų pavedimų kiekis nurodomas eliminavus iš kitų prekybos aikštelių atvaizduojamus pavedimus.