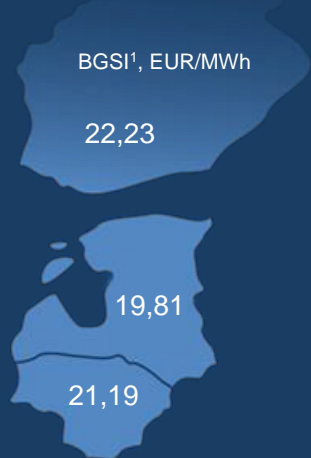


**Biržos prekybos rezultatai pasiekė naujas aukštumas – mėnesinė prekybos apyvarta perkopė 1,2 TWh**

Dėl žemos vasario mėnesio oro temperatūros ir išaugusios dujų paklausos biržoje fiksuojama itin aktyvi prekyba. Vasario mėnesį biržoje sudarius 2.431 sandorį, suprekiauta daugiau kaip 1,2 TWh gamtinių dujų – tai yra didžiausia mėnesio apyvarta nuo pat biržos įkūrimo pradžios. Lyginant su 2021 m. sausio mėn. (991 GWh) apyvarta išaugo 23%, o lyginant su tuo pačiu laikotarpiu pernai (2020 m. vasario mėn. – 1,1 TWh) suprekiauta 11% daugiau gamtinių dujų. Visi vasario mėnesio pristatymui įgyvendinti sandoriai suprekiuoti trumpalaikiais produktais. Lietuvos prekybos aikštelėje įsigyti 55% viso biržoje suprekiauto kiekio, bendroje Latvijos-Estijos zonoje - 22%, o Suomijoje - 23%. Aktyviai pavedimus biržoje teikė 47 biržos dalyviai, visi jie sėkmingai sudarė sandorius.

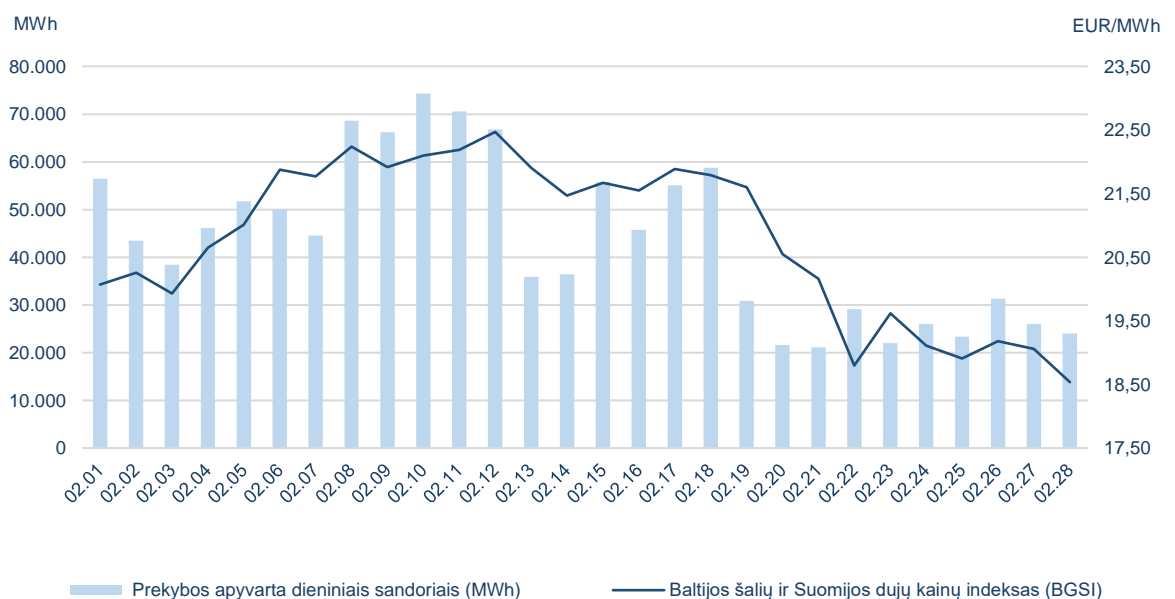
Vasarį atskirų sandorių kainos svyravo nuo 15,00 EUR/MWh iki 29,60 EUR/MWh. Baltijos šalių ir Suomijos gamtinių dujų kainų indekso BGS1, fiksuojančio gamtinių dujų kainų pokyčius dieninių sandorių rinkoje, reikšmė vasario mėn. sudarė 21,15 EUR/MWh. Tai yra 18% daugiau lyginant su 2021 m. sausio mėn. (17,98 EUR/MWh). Lietuvos prekybos aikštelėje BGS1 siekė 21,19 EUR/MWh (↑16%), Latvijos-Estijos bendroje prekybos aikštelėje – 19,81 EUR/MWh (↑18%), o Suomijoje – 22,23 EUR/MWh (↑22%).



**Prekybos gamtinių dujų biržoje statistika**

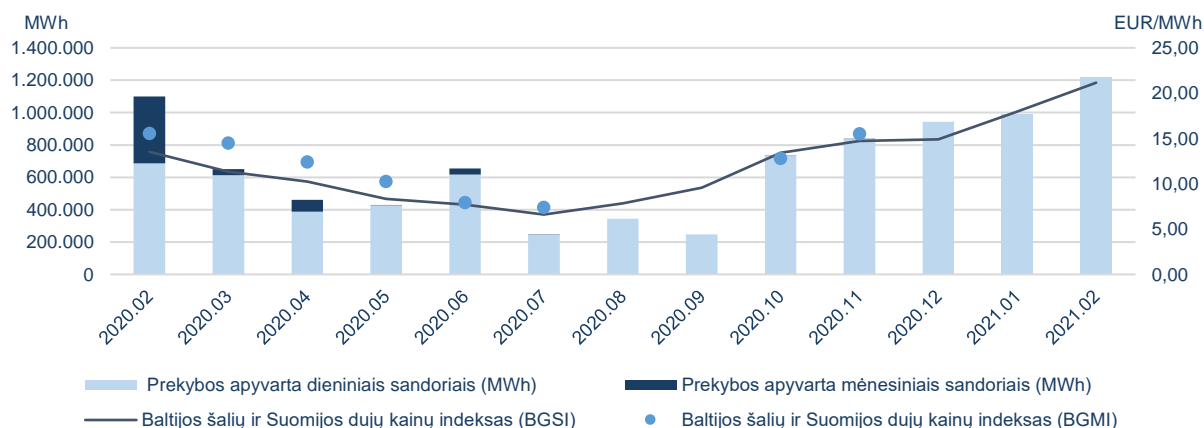
Dieninių sandorių rinka							
	Pirkimo apyvarta (MWh)	Pardavimo apyvarta (MWh)	Pirkimo sandorių skaičius	Pardavimo sandorių skaičius	Žemiausia kaina (EUR/MWh)	Aukščiausia kaina (EUR/MWh)	Vidutinė svertinė kaina (EUR/MWh)
GET Baltic	1.220.894	1.220.894	2.431	2.431	15,00	29,60	21,15
Lietuva	669.079	587.013	1.052	893	16,32	23,50	21,19
Latvija-Estija	271.008	431.107	415	685	15,00	23,80	19,81
Suomija	280.807	202.774	964	853	15,00	29,60	22,23

**Biržos prekybos apyvarta ir gamtinių dujų kainos<sup>1</sup>**

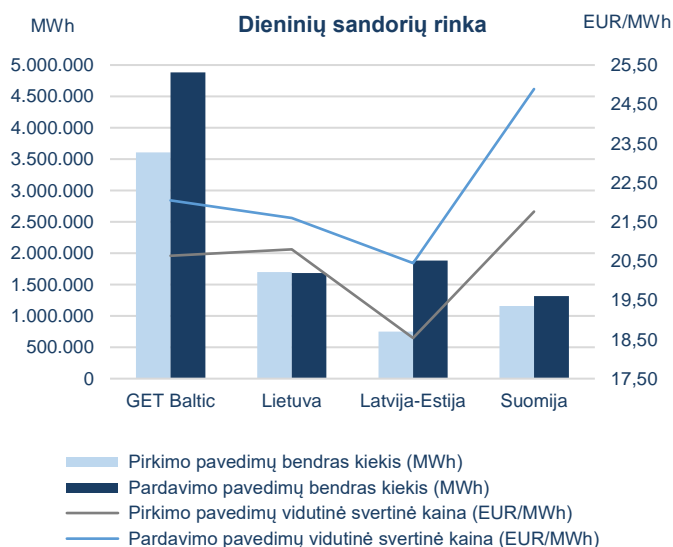


<sup>1</sup> kainos pateikiamos be PVM.

## Mėnesinė biržos prekybos apyvarta ir gamtinių dujų kainos<sup>1</sup>



## Pateikti pavedimai<sup>2</sup> ir gamtinių dujų kainos<sup>1</sup>



2021-02		
Pateiktų pavedimų bendras kiekis (MWh)		
Dieninių sandorių rinka		
	Pirkti	Parduoti
GET Baltic	<b>3.606.413</b>	<b>4.881.239</b>
Lietuva	<b>1.697.700</b>	<b>1.682.427</b>
Latvija-Estija	<b>751.784</b>	<b>1.880.605</b>
Suomija	<b>1.156.929</b>	<b>1.318.207</b>
Mėnesinių sandorių rinka		
	Pirkti	Parduoti
GET Baltic	<b>2.800</b>	<b>42.000</b>
Lietuva	<b>2.800</b>	<b>42.000</b>
Latvija-Estija	<b>0</b>	<b>0</b>
Suomija	<b>0</b>	<b>0</b>

## Biržos dalyviai

99

Biržos dalyviai

47

Aktyvūs biržos dalyviai

47

Biržos dalyviai sudarę sandorius

<sup>1</sup> kainos pateikiamos be PVM;

<sup>2</sup> pateiktų pavedimų kiekis nurodomas eliminavus iš kitų prekybos aikštelių atvaizduojamus pavedimus.