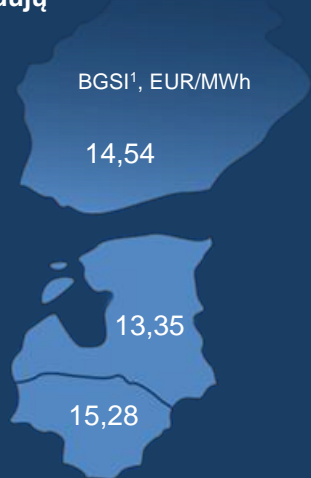


2020 metų biržos prekybos apyvarta lapkritį perkopė 6 TWh gamtinių dujų

Lapkričio mėnesį, įgyvendinus 2.098 sandorius, prekybos apyvarta pasiekė 839 GWh gamtinių dujų. Bendra 2020 metų GET Baltic prekybos apyvarta pasiekė visų laikų aukščiausią lygį ir perkopė 6 TWh – tai yra 2 kartus daugiau nei suprekiauta per visus praėjusius metus (2019 m. – 2,9 TWh). Taip pat, fiksuojamas naujas rekordas dieninių sandorių rinkoje – suprekiauta 838 GWh gamtinių dujų. Lyginant su praėjusiu mėnesiu (2020 m. spalio mėn. – 732 GWh) apyvarta augo 15 procentų, o lyginant su tokiu pačiu laikotarpiu pernai (2019 m. lapkričio mėn. – 248 GWh) suprekiauta net 3,5 karto daugiau.

Lapkritį išaugo teiktų pavidimų apimtys visose prekybos aikštelėse. Lyginant su praėjusiu mėnesiu buvo pateikta pavidimų parduoti 38 proc. didesnį kiekį (4 TWh), o įsigyti net 66 proc. didesnį kiekį (3 TWh) dujų. Aktyviai pavidimus biržoje teikė 48 dalyviai, visi jie sėkmingai sudarė sandorius.

Baltijos šalių ir Suomijos gamtinių dujų kainų indekso BGS1, fiksuojančio dieninių sandorių rinkos gamtinių dujų kainų pokyčius, reikšmė lapkričio mėn. sudarė 14,74 EUR/MWh (2020 m. spalio mėn. – 13,42 EUR/MWh). Lietuvos prekybos aikštelėje BGS1 siekė 15,28 EUR/MWh (↑21%), Latvijos-Estijos bendroje prekybos aikštelėje – 13,35 EUR/MWh (↑1%), o Suomijoje – 14,54 EUR/MWh (↑2%). Baltijos šalių ir Suomijos mėnesinių sandorių rinkos dujų kainų indekso BGMI, fiksuojančio mėnesinių sandorių rinkos kainų pokyčius, reikšmė lapkričio mėnesį sudarė 15,50 EUR/MWh.

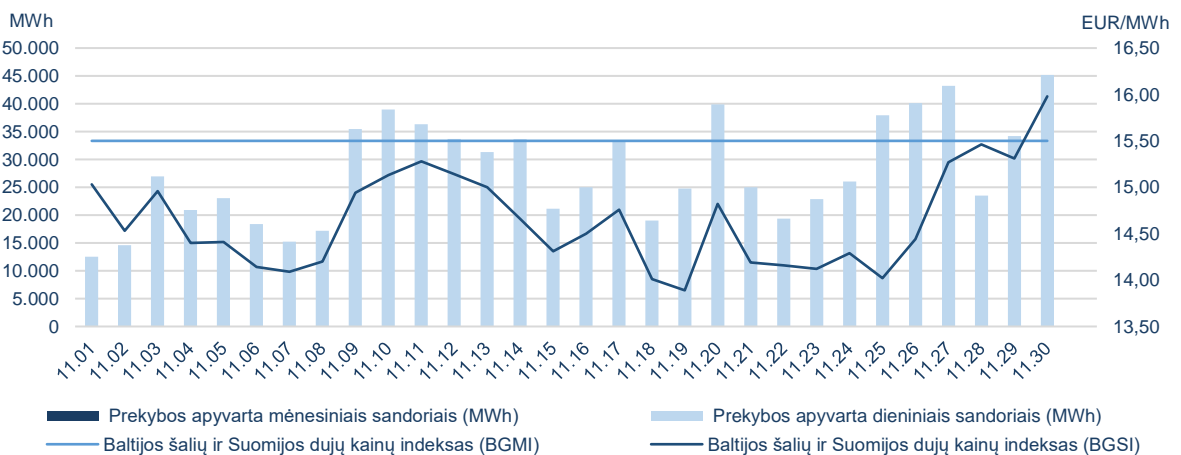


Prekybos gamtinių dujų biržoje statistika

Dieninių sandorių rinka							
	Pirkimo apyvarta (MWh)	Pardavimo apyvarta (MWh)	Pirkimo sandorių skaičius	Pardavimo sandorių skaičius	Žemiausia kaina (EUR/MWh)	Aukščiausia kaina (EUR/MWh)	Vidutinė svertinė kaina (EUR/MWh)
GET Baltic	837.689	837.689	2.097	2.097	11,11	18,92	14,74
Lietuva	426.917	403.160	964	928	13,00	16,80	15,28
Latvija-Estija	82.883	184.886	224	352	11,11	15,30	13,35
Suomija	327.889	249.643	909	817	11,11	18,92	14,54

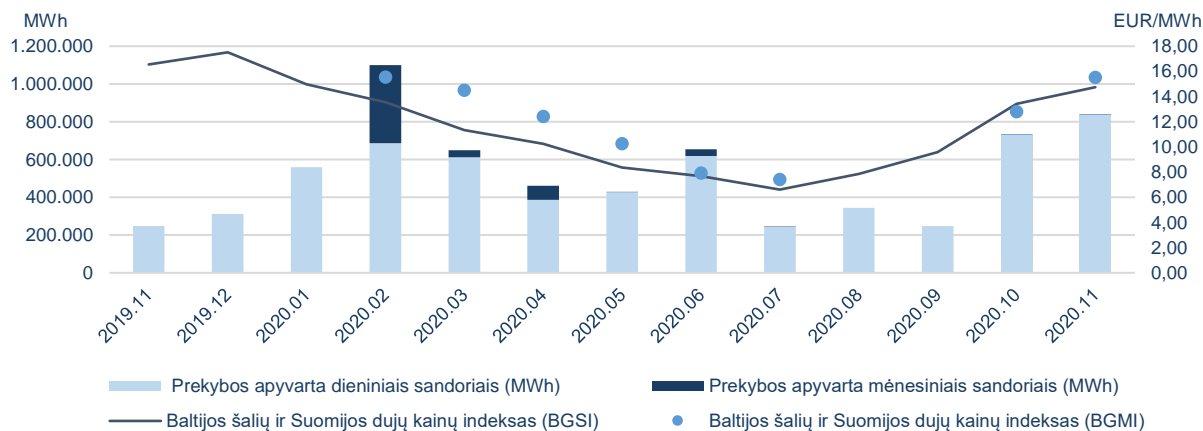
Mėnesinių sandorių rinka					
	Prekybos apyvarta (MWh)	Sandorių skaičius	Žemiausia kaina (EUR/MWh)	Aukščiausia kaina (EUR/MWh)	Vidutinė svertinė kaina (EUR/MWh)
GET Baltic	900	1	15,50	15,50	15,50
Lietuva	900	1	15,50	15,50	15,50
Latvija-Estija	-	-	-	-	-
Suomija	-	-	-	-	-

Biržos prekybos apyvarta ir gamtinių dujų kainos¹

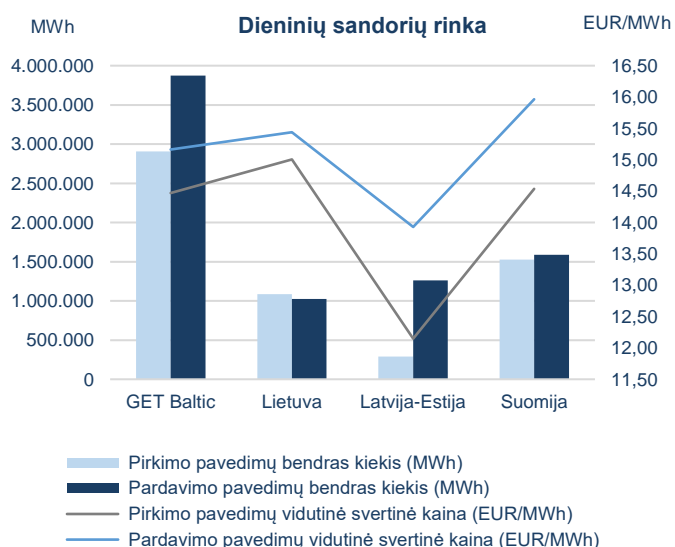


¹ kainos pateikiamos be PVM.

Mėnesinė biržos prekybos apyvarta ir gamtinių dujų kainos¹



Pateikti pavedimai ir gamtinių dujų kainos²



2020-11		
Pateiktų pavedimų bendras kiekis (MWh)		
Dieninių sandorių rinka		
	Pirkti	Parduoti
GET Baltic	2.905.772	3.875.675
Lietuva	1.085.388	1.023.833
Latvija-Estija	292.397	1.260.896
Suomija	1.527.987	1.590.946
Mėnesinių sandorių rinka		
	Pirkti	Parduoti
GET Baltic	78.900	96.000
Lietuva	6.900	6.000
Latvija-Estija	0	0
Suomija	72.000	90.000

Biržos dalyviai

99

Biržos dalyviai

48

Aktyvūs biržos dalyviai

48

Biržos dalyviai sudarę sandorius

¹ kainos pateikiamos be PVM;

² pateiktų pavedimų kiekis nurodomas eliminavus iš kitų prekybos aikštelių atvaizduojamus pavedimus.