

Prasidėjus 2021 metams biržoje fiksuojamas sudarytų sandorių rekordas

2021 metai GET Baltic biržoje prasidėjo itin aktyvia prekyba bei rekordiškai dideliu sandorių skaičiumi. Sausio mėn. sudaryti 2.482 sandoriai – tai yra 31% daugiau lyginant su tuo pačiu laikotarpiu pernai (2020 m. sausio mėn. – 1.900 sandorių) arba 6% daugiau lyginant su 2020 m. gruodžio mėnesiu (2.334 sandoriai).

Pirmąjį metų mėnesį biržos prekybos apimtys, lyginant su tuo pačiu laikotarpiu pernai, išaugo 77% - apyvarta siekė 991 GWh gamtinių dujų (2020 m. sausį – 560 GWh). Dieninių sandorių rinkoje, Lietuvos prekybos aikštelėje suprekiautas didžiausias visų laikų kiekis tiek pirkimo (505 GWh), tiek pardavimo (497 GWh) pusėse. Iš viso sausį aktyviai pavedimus biržoje teikė 48 biržos dalyviai, visi jie sėkmingai sudarė sandorius.

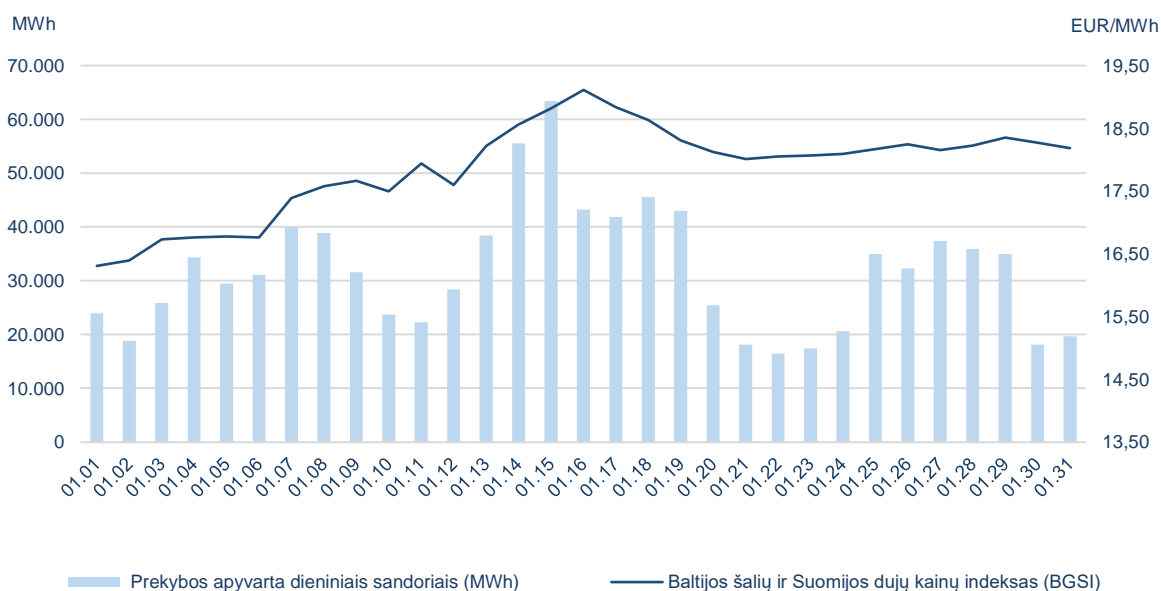
Šalti orai bei auganti konkurencija biržoje turėjo įtakos ir gamtinių dujų kainoms. Atskirų sandorių kainoms svyruojant nuo 14,15 EUR/MWh iki 23,10 EUR/MWh, BGS1 (Baltijos šalių ir Suomijos dieninių sandorių rinkos dujų kainų indekso) reikšmė sausio mėn. sudarė 17,98 EUR/MWh. Tai yra 21% daugiau lyginant su 2020 m. gruodžio mėn. (14,91 EUR/MWh). Lietuvos prekybos aikštelėje BGS1 siekė 18,23 EUR/MWh (↑25%), Latvijos-Estijos bendroje prekybos aikštelėje – 16,83 EUR/MWh (↑23%), o Suomijoje – 18,29 EUR/MWh (↑15%).



Prekybos gamtinių dujų biržoje statistika

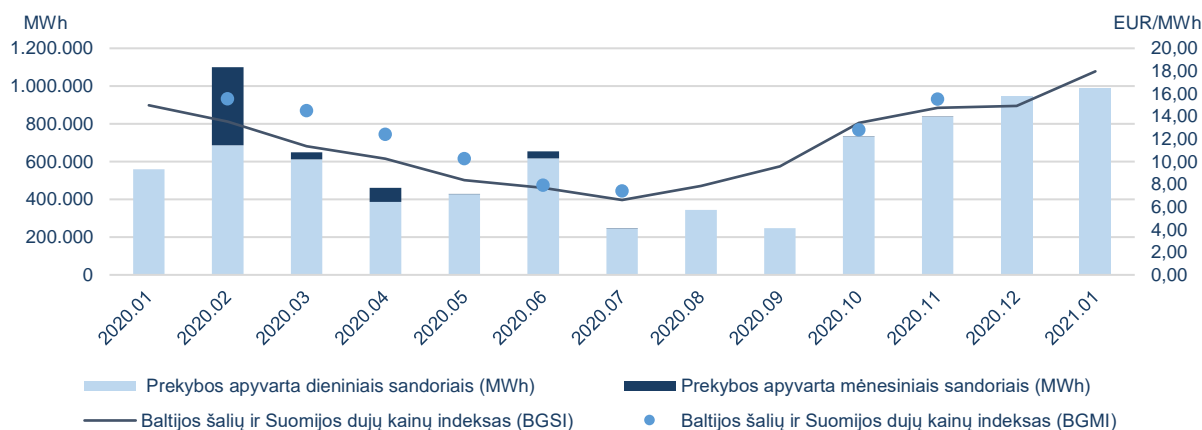
Dieninių sandorių rinka							
	Pirkimo apyvarta (MWh)	Pardavimo apyvarta (MWh)	Pirkimo sandorių skaičius	Pardavimo sandorių skaičius	Žemiausia kaina (EUR/MWh)	Aukščiausia kaina (EUR/MWh)	Vidutinė svertinė kaina (EUR/MWh)
GET Baltic	990.786	990.786	2.482	2.482	14,15	23,10	17,98
Lietuva	504.882	496.625	1.087	1.050	16,50	20,30	18,23
Latvija-Estija	158.622	239.509	326	481	14,15	19,81	16,83
Suomija	327.282	254.652	1.069	951	15,50	23,10	18,29

Biržos prekybos apyvarta ir gamtinių dujų kainos¹

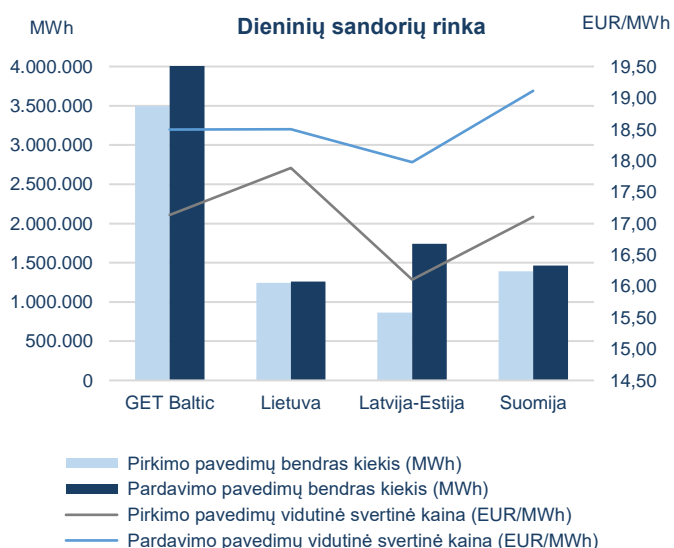


¹ kainos pateikiamos be PVM.

Mėnesinė biržos prekybos apyvarta ir gamtinių dujų kainos¹



Pateikti pavedimai² ir gamtinių dujų kainos¹



2021-01		
Pateiktų pavedimų bendras kiekis (MWh)		
Dieninių sandorių rinka		
	Pirkti	Parduoti
GET Baltic	3.496.353	4.462.241
Lietuva	1.241.100	1.258.808
Latvija-Estija	865.031	1.739.532
Suomija	1.390.222	1.463.901
Mėnesinių sandorių rinka		
	Pirkti	Parduoti
GET Baltic	12.400	60.140
Lietuva	12.400	15.500
Latvija-Estija	0	0
Suomija	0	44.640

Biržos dalyviai

99

Biržos dalyviai

48

Aktyvūs biržos dalyviai

48

Biržos dalyviai sudarę sandorius

¹ kainos pateikiamos be PVM;

² pateiktų pavedimų kiekis nurodomas eliminavus iš kitų prekybos aikštelių atvaizduojamus pavedimus.