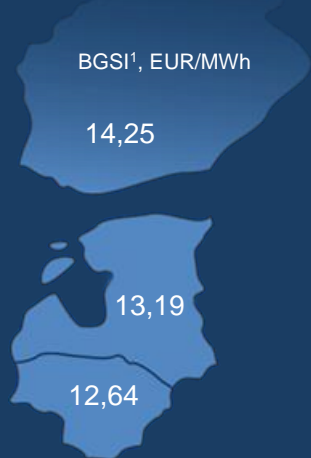


Spalis – rekordinis mėnuo, fiksuojama didžiausia prekybos apyvarta dieninių sandorių rinkoje

Prasidėjus ketvirtam metų ketvirčiui stebimas išaugęs aktyvumas Baltijos ir Suomijos šalių dujų biržoje – apyvarta pasiekė 733 GWh dujų. Lyginant su praėjusiu mėnesiu, spalį buvo sudaryta beveik du kartus daugiau sandorių (spalį sudaryti 2.212 sandorių, rugsėjį – 1.262 sandoriai).

Dieninių sandorių rinkoje fiksuojamas apyvartos rekordas - suprekiautos 732 GWh dujų, – tai yra tris kartus daugiau nei rugsėjo mėnesį (247 GWh). Prekybos apimtys augo visose prekybos aikštelėse. Vertinat kiekvieną aikštelę atskirai, bendroje Latvijos-Estijos aikštelėje įsigytas rekordinis kiekis dujų (184 GWh), o Suomijoje suprekiautas didžiausias kiekis istorijoje tiek pirkimo (345 GWh), tiek pardavimo pusėse (255 GWh). Aktyviai pavedimus teikė 46 biržos dalyviai, 45 iš jų sėkmingai sudarė sandorius.

Baltijos šalių ir Suomijos gamtinių dujų kainų indekso BGS1, fiksuojančio dieninių sandorių rinkos gamtinių dujų kainų pokyčius, reikšmė spalio mėn. sudarė 13,42 EUR/MWh (2020 m. rugsėjo mėn. – 9,58 EUR/MWh). Lietuvos prekybos aikštelėje BGS1 siekė 12,64 EUR/MWh (↑34%), Latvijos-Estijos bendroje prekybos aikštelėje – 13,19 EUR/MWh (↑40%), o Suomijoje – 14,25 EUR/MWh (↑44%). Baltijos šalių ir Suomijos mėnesinių sandorių rinkos dujų kainų indekso BGMI, fiksuojančio mėnesinių sandorių rinkos kainų pokyčius, reikšmė spalio mėnesį sudarė 12,80 EUR/MWh.

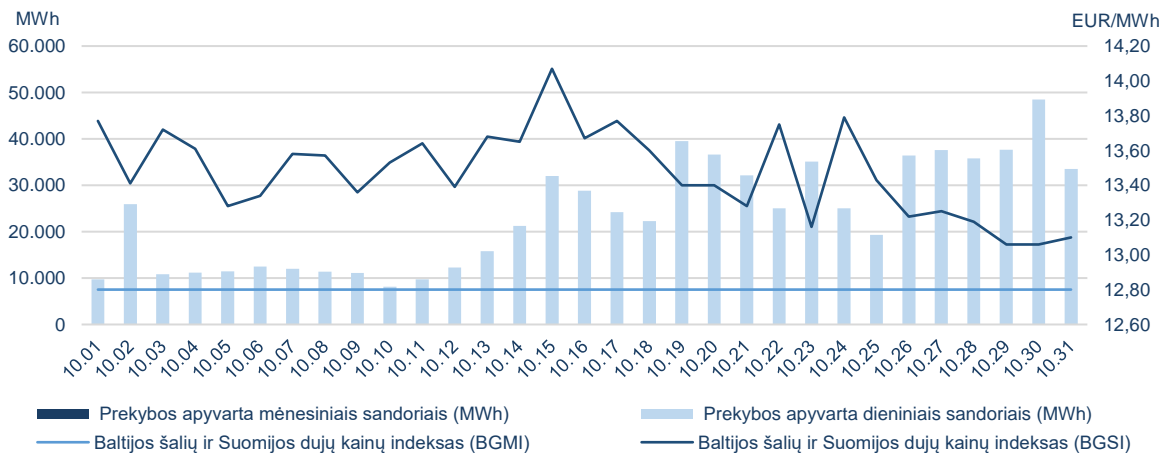


Prekybos gamtinių dujų biržoje statistika

| Dieninių sandorių rinka | | | | | | | |
|-------------------------|------------------------|--------------------------|---------------------------|-----------------------------|---------------------------|-----------------------------|-----------------------------------|
| | Pirkimo apyvarta (MWh) | Pardavimo apyvarta (MWh) | Pirkimo sandorių skaičius | Pardavimo sandorių skaičius | Žemiausia kaina (EUR/MWh) | Aukščiausia kaina (EUR/MWh) | Vidutinė svertinė kaina (EUR/MWh) |
| GET Baltic | 731.933 | 731.933 | 2.211 | 2.211 | 10,75 | 16,64 | 13,42 |
| Lietuva | 283.483 | 292.712 | 859 | 882 | 11,50 | 14,00 | 12,64 |
| Latvija-Estija | 102.967 | 184.354 | 209 | 309 | 10,97 | 14,40 | 13,19 |
| Suomija | 345.483 | 254.867 | 1.143 | 1.020 | 10,75 | 16,64 | 14,25 |

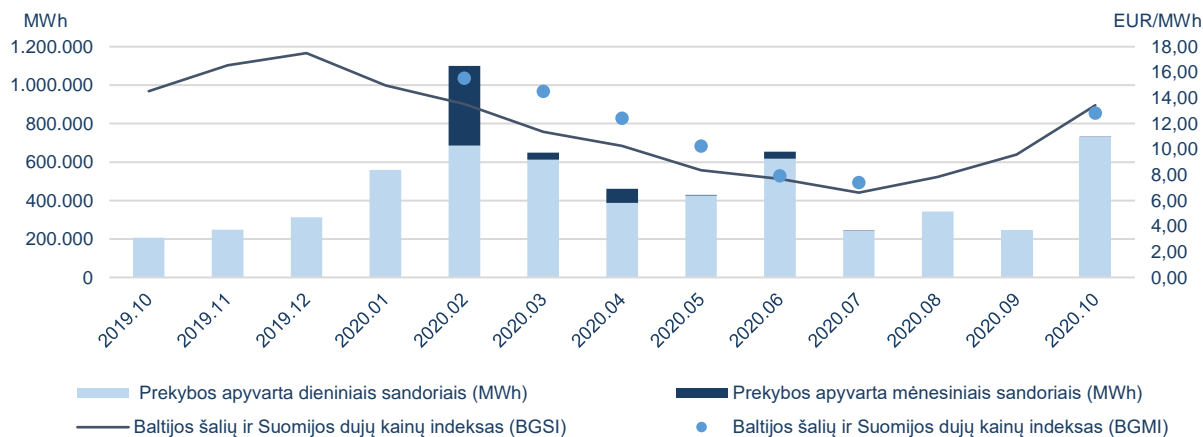
| Mėnesinių sandorių rinka | | | | | |
|--------------------------|-------------------------|-------------------|---------------------------|-----------------------------|-----------------------------------|
| | Prekybos apyvarta (MWh) | Sandorių skaičius | Žemiausia kaina (EUR/MWh) | Aukščiausia kaina (EUR/MWh) | Vidutinė svertinė kaina (EUR/MWh) |
| GET Baltic | 620 | 1 | 12,80 | 12,80 | 12,80 |
| Lietuva | 620 | 1 | 12,80 | 12,80 | 12,80 |
| Latvija-Estija | - | - | - | - | - |
| Suomija | - | - | - | - | - |

Biržos prekybos apyvarta ir gamtinių dujų kainos¹

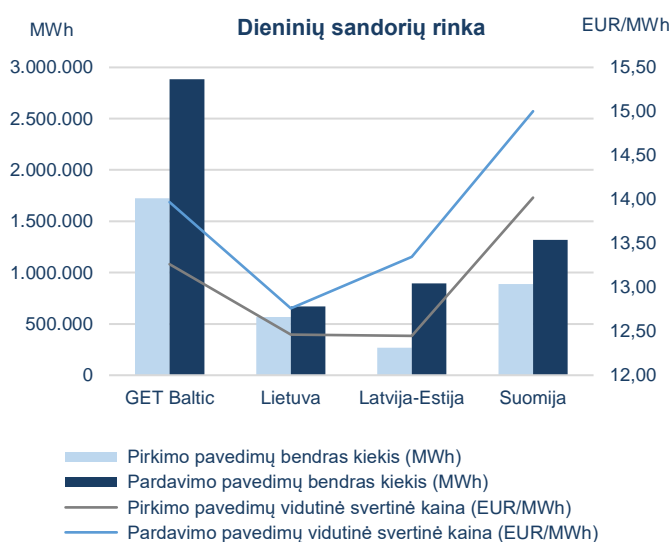


¹ kainos pateikiamos be PVM.

Mėnesinė biržos prekybos apyvarta ir gamtinių dujų kainos¹



Pateikti pavedimai ir gamtinių dujų kainos²



| 2020-10 | | |
|--|------------------|------------------|
| Pateiktų pavedimų bendras kiekis (MWh) | | |
| Dieninių sandorių rinka | | |
| | Pirkti | Parduoti |
| GET Baltic | 1.724.755 | 2.883.729 |
| Lietuva | 568.111 | 669.778 |
| Latvija-Estija | 267.123 | 894.332 |
| Suomija | 889.521 | 1.319.619 |
| Mėnesinių sandorių rinka | | |
| | Pirkti | Parduoti |
| GET Baltic | 78.120 | 3.100 |
| Lietuva | 3.720 | 3.100 |
| Latvija-Estija | 0 | 0 |
| Suomija | 74.400 | 0 |

Biržos dalyviai

101

Biržos dalyviai

46

Aktyvūs biržos dalyviai

45

Biržos dalyviai sudarę sandorius

¹ kainos pateikiamos be PVM;

² pateiktų pavedimų kiekis nurodomas eliminavus iš kitų prekybos aikštelių atvaizduojamus pavedimus.