

## 2020 m. GET Baltic veiklos rezultatai atspindi sėkmingus pokyčius bei tvarias augimo tendencijas

2020 m. GET Baltic buvo pokyčių ir plėtros metai. Įgyvendinus itin svarbius pasikeitimus reikšmingai augo GET Baltic veiklos rezultatai. Prekybos apyvarta 2020 m. pasiekė visų laikų aukštumas – suprekiauta 7,2 TWh gamtinių dujų. Lyginant su praėjusiais metais (2019 m. - 2,9 TWh) apyvarta išaugo net 2,5 karto. Vertinant regiono mastu, biržoje suprekiauta daugiau kaip 11% viso Baltijos-Suomijos šalių dujų poreikio. 51% viso biržoje suprekiauto kiekio įsigyta Lietuvoje (3.687 GWh), 37% - Suomijoje (2.696 GWh) bei 11% - bendroje Latvijos-Estijos prekybos aikštelėje (824 GWh).

Puikius veiklos rezultatus lėmė nuolat tobulinama biržos veikla bei sėkmingai įgyvendinti pokyčiai dar metų pradžioje. 2020 m. sausio 1 d. GET Baltic sėkmingai pradėjo veiklą Suomijoje, tapdama vieninga regionine prekybos platforma Baltijos šalių ir Suomijos dujų rinkoms. Atsižvelgiant į Latvijos ir Estijos gamtinių dujų rinkų sujungimą, nuo 2020 m. pradžios prekybos aikštelės biržoje taip pat buvo apjungtos į vieną. Galiausiai, išplėtus biržos veiklos ribas kartu užtikrinta nepertraukiama prekybos galimybė: prekyba GET Baltic biržoje pradėta vykdyti 24/7. Šie bei kiti svarbūs 2020 m. įgyvendinti pakeitimai lėmė dar didesnę rinkos susidomėjimą bei aktyvumą GET Baltic biržoje.

Statistiniu požiūriu 2020 m. buvo išskirtiniai dėl kelių priežasčių. Be ženklių išaugusių prekybos apyvartos reikšmingai kito ir kiti veiklos rodikliai. Per 2020 m. buvo sudarytas rekordinis sandorių skaičius - 20.576 sandoriai, - tai yra 128% daugiau lyginant su 2019 m. (9.045 sandoriai). 2020 m. aktyvių dalyvių skaičius išaugo 75%: pavedimus teikė 56 biržos dalyviai (2019 m. - 32 dalyviai), 55 iš jų sėkmingai sudarė sandorius (2019 m. – 32 dalyviai). Pigiausias 2020 m. sandoris, pasiekęs žemiausią kainą GET Baltic istorijoje, sudarytas liepos mėnesį už 4 EUR/MWh, brangiausias – sausio mėnesį už 23,1 EUR/MWh. Augantis aktyvumas skatino dalyvius prekiauti ilgalaikiais produktais, 2020 m. mėnesinių sandorių rinkoje prekyba vyko ištisus metus, sėkmingai sandoriai įgyvendinti net 8 mėnesius (viso sudaryta 14 sandorių).

Apžvelgiant 2020 m. gruodžio mėnesį, biržos dalyviai sudarė 2.334 sandorius, visus dieninių sandorių rinkoje. Prekybos apyvarta pasiekė 944 GWh gamtinių dujų. Fiksuojama rekordinė mėnesio prekybos apyvarta dieninių sandorių rinkoje. Gruodžio mėn. aktyviai pavedimus biržoje teikė 46 biržos dalyviai, visi jie sėkmingai sudarė sandorius.

Baltijos šalių gamtinių dujų kainų indekso BGSI, fiksuojančio dieninių sandorių rinkos gamtinių dujų kainų pokyčius Baltijos šalyse, reikšmė gruodžio mėn. sudarė 14,91 EUR/MWh, lyginant su 2020 m. lapkričio mėn. (14,74 EUR/MWh), išaugo 1%. Lietuvos prekybos aikštelėje biržos dalyviai gruodį sandorius sudarė už vidutinę 14,56 EUR/MWh kainą (↓5%), Latvijos-Estijos bendroje prekybos aikštelėje – 13,71 EUR/MWh (↑3%), o Suomijoje – 15,93 EUR/MWh (↑10%).

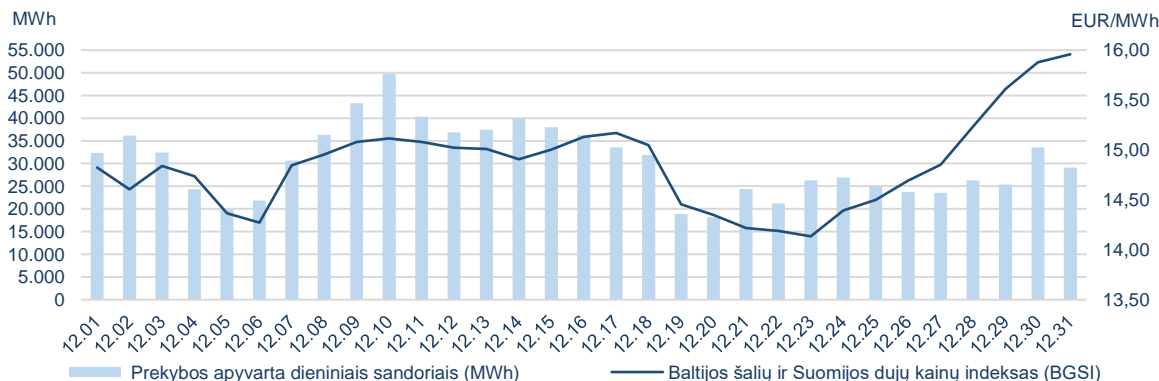
### 2020 m. GET Baltic veiklos rezultatai



### Prekybos gamtinių dujų biržoje statistika

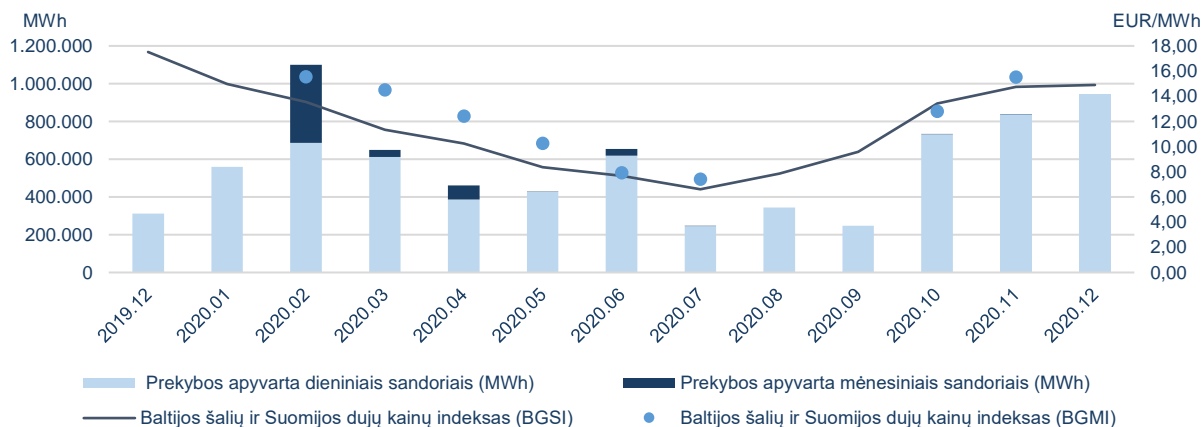
	Dieninių sandorių rinka   2020-12						
	Pirkimo apyvarta (MWh)	Pardavimo apyvarta (MWh)	Pirkimo sandorių skaičius	Pardavimo sandorių skaičius	Žemiausia kaina (EUR/MWh)	Aukščiausia kaina (EUR/MWh)	Vidutinė svertinė kaina (EUR/MWh)
GET Baltic	943.534	943.534	2.334	2.334	12,50	19,16	14,91
Lietuva	452.020	376.188	896	784	13,88	16,50	14,56
Latvija-Estija	122.445	274.670	284	487	12,50	16,79	13,71
Suomija	369.069	292.676	1.154	1.063	12,50	19,16	15,93

### Biržos prekybos apyvarta ir gamtinių dujų kainos<sup>1</sup>

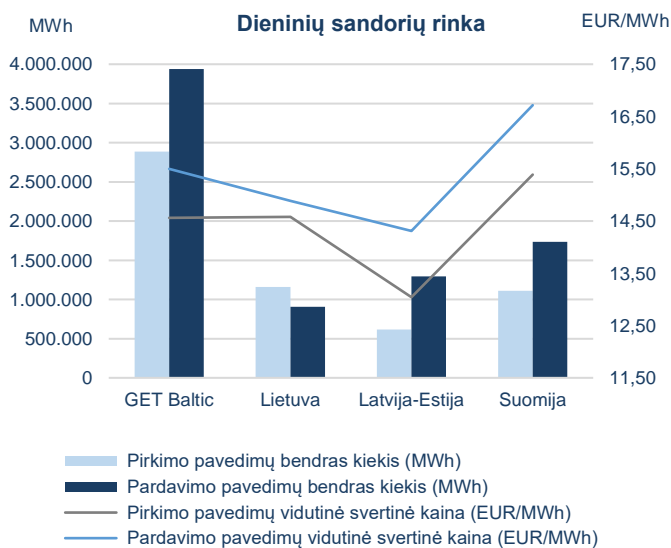


<sup>1</sup> kainos pateikiamos be PVM.

## Mėnesinė biržos prekybos apyvarta ir gamtinių dujų kainos<sup>1</sup>



## Pateikti pavedimai<sup>2</sup> ir gamtinių dujų kainos<sup>1</sup>



2020-12		
Pateiktų pavedimų bendras kiekis (MWh)		
Dieninių sandorių rinka		
	Pirkti	Parduoti
GET Baltic	<b>2.888.641</b>	<b>3.940.439</b>
Lietuva	<b>1.159.093</b>	<b>908.855</b>
Latvija-Estija	<b>616.629</b>	<b>1.296.429</b>
Suomija	<b>1.112.919</b>	<b>1.735.155</b>
Mėnesinių sandorių rinka		
	Pirkti	Parduoti
GET Baltic	<b>3.100</b>	<b>220.100</b>
Lietuva	<b>3.100</b>	<b>127.100</b>
Latvija-Estija	<b>0</b>	<b>93.000</b>
Suomija	<b>0</b>	<b>0</b>

## Biržos dalyviai

99

Registruoti biržos dalyviai

46

Aktyvūs biržos dalyviai

46

Biržos dalyviai sudarę sandorius

<sup>1</sup> kainos pateikiamos be PVM;

<sup>2</sup> pateiktų pavedimų kiekis nurodomas eliminavus iš kitų prekybos aikštelių atvaizduojamus pavedimus.