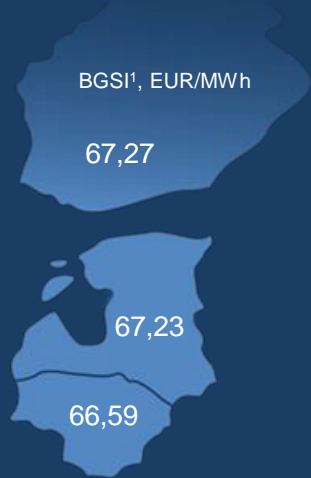


## Šių metų prekybos apyvarta spalio mėnesį perkopė 6 TWh

Pasibaigus spalio mėnesiui fiksuojama 6,4 TWh dešimties mėnesių biržos apyvarta. Lyginant su praėjusiais metais, ji išaugo 17% (2020 m. 01–10 mėn. – 5,4 TWh). 2021 m. spalio mėnesį prekybos apyvarta biržoje siekė 416 GWh, beveik 40% mažiau nei praėjusį mėnesį (2021 m. rugsėjo mėn. - 690 GWh). Taip pat, 22% visos mėnesio biržos apyvartos spalį sudarė tarpvalstybiniai sandoriai (90,2 GWh), tai yra 37% daugiau nei rugsėjį (2021 m. rugsėjo mėn. – 65,7 GWh). Spalį aktyviai pavedimus biržoje teikė 46 biržos dalyviai, 45 iš jų sėkmingai sudarė sandorius.

Baltijos šalių ir Suomijos gamtinių dujų kainų indekso BGSİ, fiksuojančio kainų pokyčius dieninių sandorių rinkoje, reikšmė kyla 7-tą mėnesį iš eilės. Lyginant su rugsėjo mėnesiu, kaina išaugo 40% - nuo 47,80 EUR/MWh iki 66,85 EUR/MWh. Lietuvos prekybos aikštelėje BGSİ siekė 66,59 EUR/MWh (↑40%), Latvijos-Estijos bendroje prekybos aikštelėje – 67,23 EUR/MWh (↑37%), o Suomijoje – 67,27 EUR/MWh (↑40%). Baltijos šalių ir Suomijos mėnesinių sandorių rinkos dujų kainų indekso BGMI, fiksuojančio kainų pokyčius mėnesinių sandorių rinkoje, reikšmė spalio mėnesį sudarė 64,93 EUR/MWh.

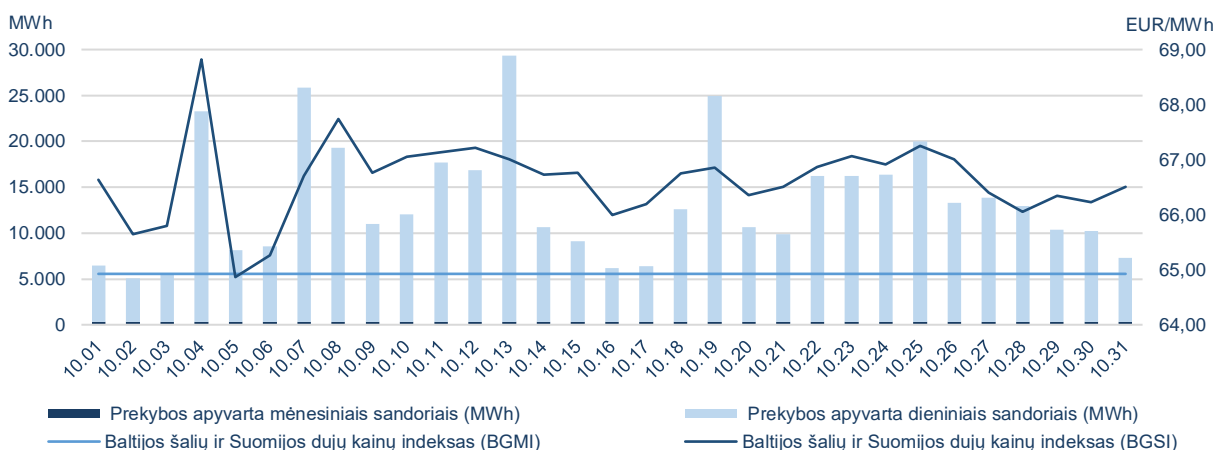


## Prekybos gamtinių dujų biržoje statistika

Dieninių sandorių rinka							
	Pirkimo apyvarta (MWh)	Pardavimo apyvarta (MWh)	Pirkimo sandorių skaičius	Pardavimo sandorių skaičius	Žemiausia kaina (EUR/MWh)	Aukščiausia kaina (EUR/MWh)	Vidutinė svartinė kaina (EUR/MWh)
GET Baltic	407.016	407.016	1.464	1.464	46,80	72,00	66,85
Lietuva	243.466	254.391	896	946	46,80	72,00	66,59
Latvija-Estija	122.098	41.681	299	144	63,00	69,40	67,23
Suomija	41.452	110.944	269	374	62,04	68,83	67,27

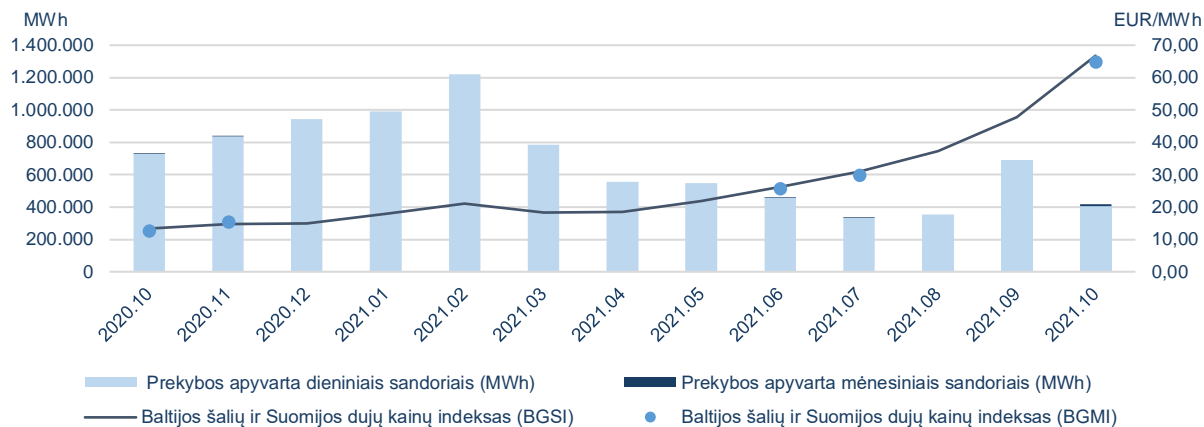
Mėnesinių sandorių rinka					
	Prekybos apyvarta (MWh)	Sandorių skaičius	Žemiausia kaina (EUR/MWh)	Aukščiausia kaina (EUR/MWh)	Vidutinė svartinė kaina (EUR/MWh)
GET Baltic	9.300	3	64,00	65,80	64,93
Lietuva	9.300	3	64,00	65,80	64,93
Latvija-Estija	-	-	-	-	-
Suomija	-	-	-	-	-

## Biržos prekybos apyvarta ir gamtinių dujų kainos<sup>1</sup>

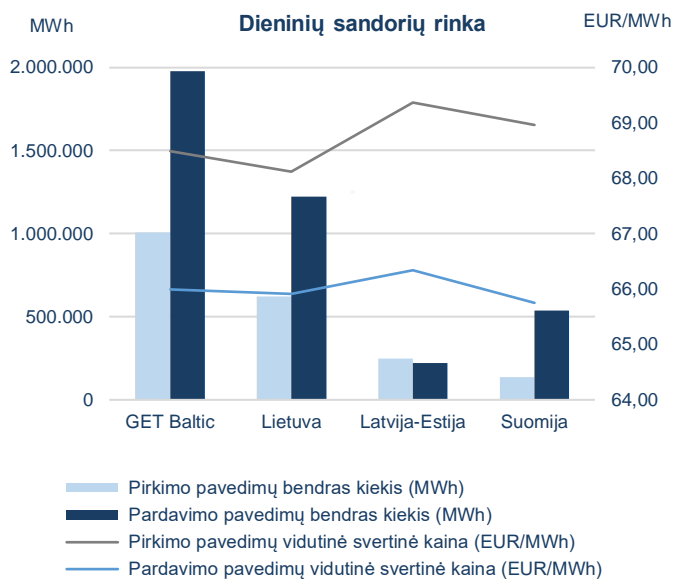


<sup>1</sup> kainos pateikiamos be PVM.

## Mėnesinė biržos prekybos apyvarta ir gamtinių dujų kainos<sup>1</sup>



## Pateikti pavedimai<sup>2</sup> ir gamtinių dujų kainos<sup>1</sup>



2021-10		
Pateiktų pavedimų bendras kiekis (MWh)		
Dieninių sandorių rinka		
	Pirkti	Parduoti
GET Baltic	<b>1.006.613</b>	<b>1.977.598</b>
Lietuva	<b>622.611</b>	<b>1.220.632</b>
Latvija-Estija	<b>248.154</b>	<b>220.933</b>
Suomija	<b>135.848</b>	<b>536.033</b>
Mėnesinių sandorių rinka		
	Pirkti	Parduoti
GET Baltic	<b>27.900</b>	<b>18.600</b>
Lietuva	<b>27.900</b>	<b>18.600</b>
Latvija-Estija	<b>0</b>	<b>0</b>
Suomija	<b>0</b>	<b>0</b>

## Biržos dalyviai

95

Biržos dalyviai

46

Aktyvūs biržos dalyviai

45

Biržos dalyviai sudarę sandorius

<sup>1</sup> kainos pateikiamos be PVM;

<sup>2</sup> pateiktų pavedimų kiekis nurodomas eliminavus iš kitų prekybos aikštelių atvaizduojamus pavedimus.