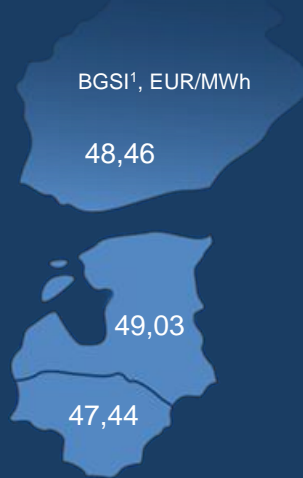


Prasidėjus rudens sezonui fiksuojamas išaugęs biržos dalyvių aktyvumas

2021 m. rugsėjo mėnesį biržoje buvo sudaryti 1.625 sandoriai - tai yra 27% daugiau nei praėjusį mėnesį (2021 m. rugpjūčio mėn. – 1.278). Atitinkamai, buvo suprekiauta 95% daugiau gamtinių dujų – biržos prekybos apyvarta rugsėjį siekė 690,3 GWh (2021 m. rugpjūčio mėn. – 354,8 GWh). Augant gamtinių dujų paklausai biržoje, dalyviai aktyviau teikė pavedimus tiek pirkti dujas, tiek parduoti. Pavedimų kiekis pirkti siekė 1,5 TWh, t.y. 65% daugiau nei rugpjūčio mėn., o parduoti – 2 TWh, t.y. 24% daugiau lyginant su praėjusiu mėnesiu. Viso rugsėjo mėn. buvo įgyvendinti 39% biržoje pateiktų pavedimų (2021 m. rugpjūčio mėn. – 28%). Aktyviai pavedimus biržoje teikė 45 biržos dalyviai, visi jie sėkmingai sudarė sandorius.

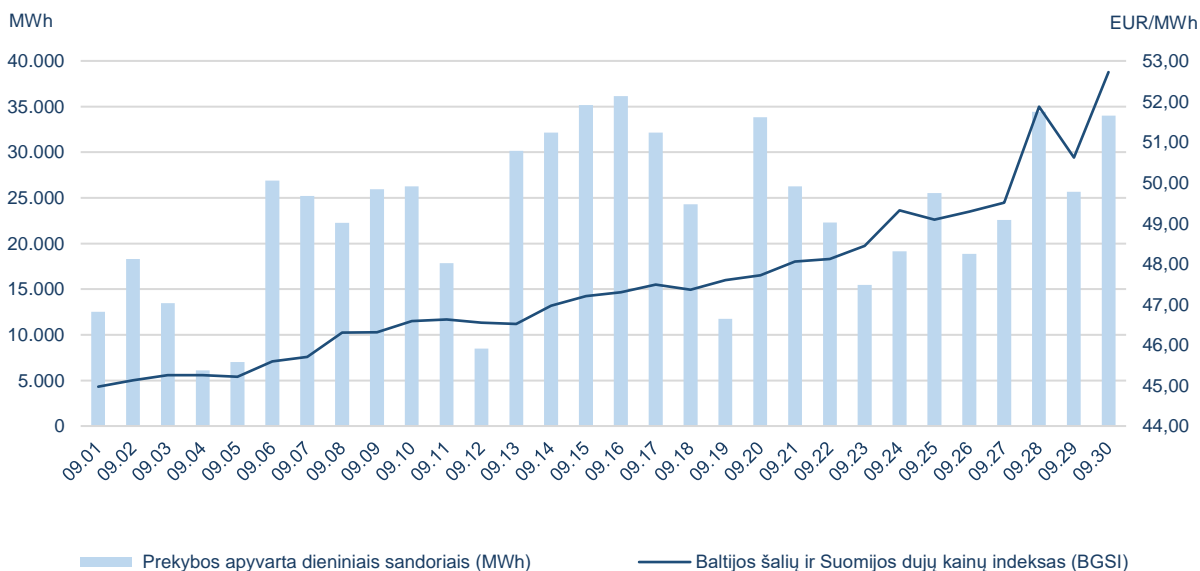
Stebint gamtinių dujų kainų augimą visoje Europoje, Baltijos šalių ir Suomijos gamtinių dujų kainų indekso BGSİ, atspindinčio įvykdytų sandorių kainas dieninių sandorių rinkoje, reikšmė taip pat kilo. Lyginant su rugpjūčio mėnesiu, kaina išaugo 28%: nuo 37,22 EUR/MWh iki 47,80 EUR/MWh. Lyginant su praėjusių metų tuo pačiu laikotarpiu, indekso reikšmė buvo 4 kartus didesnė (2020 m. rugsėjo mėn. – 11,46 EUR/MWh). Rugsėjį Lietuvos prekybos aikštelėje BGSİ siekė 47,44 EUR/MWh (↑29%), Latvijos-Estijos bendroje prekybos aikštelėje – 49,03 EUR/MWh (↑30%), o Suomijoje – 48,46 EUR/MWh (↑29%).



Prekybos gamtinių dujų biržoje statistika

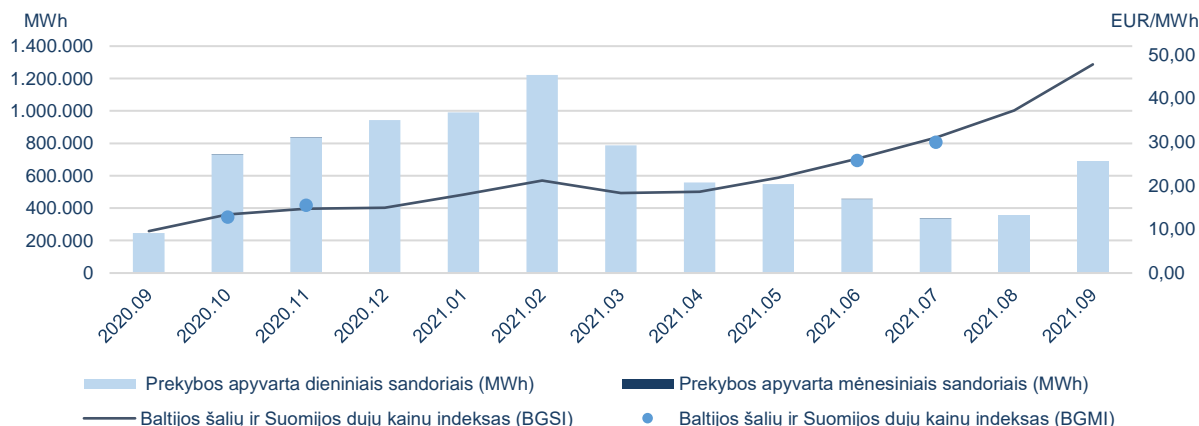
Dieninių sandorių rinka							
	Pirkimo apyvarta (MWh)	Pardavimo apyvarta (MWh)	Pirkimo sandorių skaičius	Pardavimo sandorių skaičius	Žemiausia kaina (EUR/MWh)	Aukščiausia kaina (EUR/MWh)	Vidutinė svertinė kaina (EUR/MWh)
GET Baltic	690.348	690.348	1.625	1.625	43,44	70,00	47,80
Lietuva	494.394	541.275	877	1.033	43,60	70,00	47,44
Latvija-Estija	56.118	27.308	222	112	44,96	69,99	49,03
Suomija	139.836	121.765	526	480	43,44	57,00	48,46

Biržos prekybos apyvarta ir gamtinių dujų kainos¹

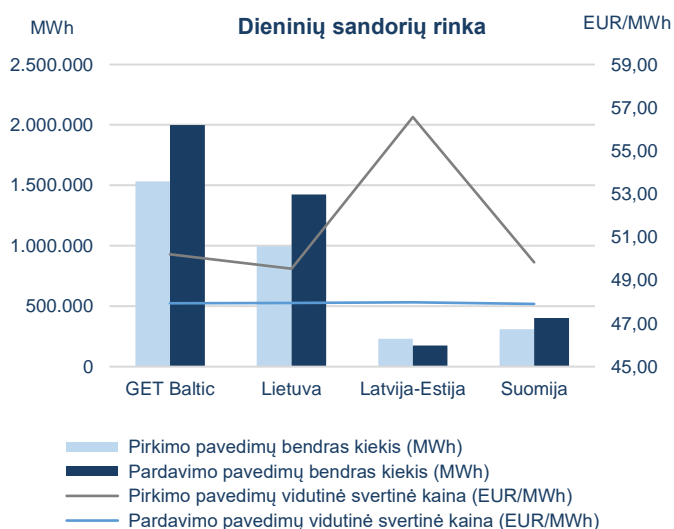


¹ kainos pateikiamos be PVM.

Mėnesinė biržos prekybos apyvarta ir gamtinių dujų kainos¹



Pateikti pavedimai² ir gamtinių dujų kainos¹



2021-09		
Pateiktų pavedimų bendras kiekis (MWh)		
Dieninių sandorių rinka		
	Pirkti	Parduoti
GET Baltic	1.530.951	1.998.191
Lietuva	993.516	1.422.307
Latvija-Estija	228.681	173.766
Suomija	308.754	402.118
Mėnesinių sandorių rinka		
	Pirkti	Parduoti
GET Baltic	3.000	18.000
Lietuva	3.000	6.000
Latvija-Estija	0	0
Suomija	0	12.000

Biržos dalyviai

95

Biržos dalyviai

45

Aktyvūs biržos dalyviai

45

Biržos dalyviai sudarę sandorius

¹ kainos pateikiamos be PVM;

² pateiktų pavedimų kiekis nurodomas eliminavus iš kitų prekybos aikštelių atvaizduojamus pavedimus.