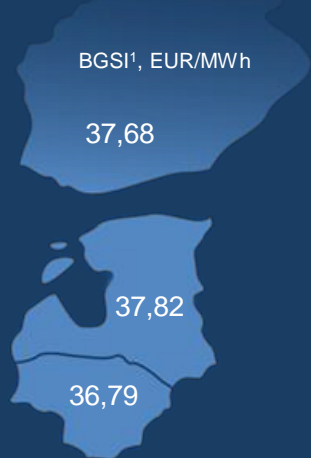


Dujų kainoms regione įžengus į naujas aukštumas fiksuojamas naujas rekordas biržoje

2021 m. rugpjūčio mėnesį, sudarius 1.278 sandorius, prekybos apyvarta biržoje pasiekė 354,8 GWh gamtinių dujų. Rugpjūčio mėnesį biržoje užfiksuota itin aktyvi prekyba bendroje Latvijos-Estijos prekybos aikštelėje, čia įsigyti 45% viso biržoje suprekiauto kiekio (158,6 GWh). Lyginant su praėjusiu mėnesiu, bendros Latvijos-Estijos prekybos aikštelės pirkimų apyvarta išaugo daugiau nei 2 kartus (2021 m. liepos mėn. – 66,9 GWh). Rugpjūtį aktyviai pavedimus biržoje teikė 43 biržos dalyviai, 42 iš jų sėkmingai sudarė sandorius.

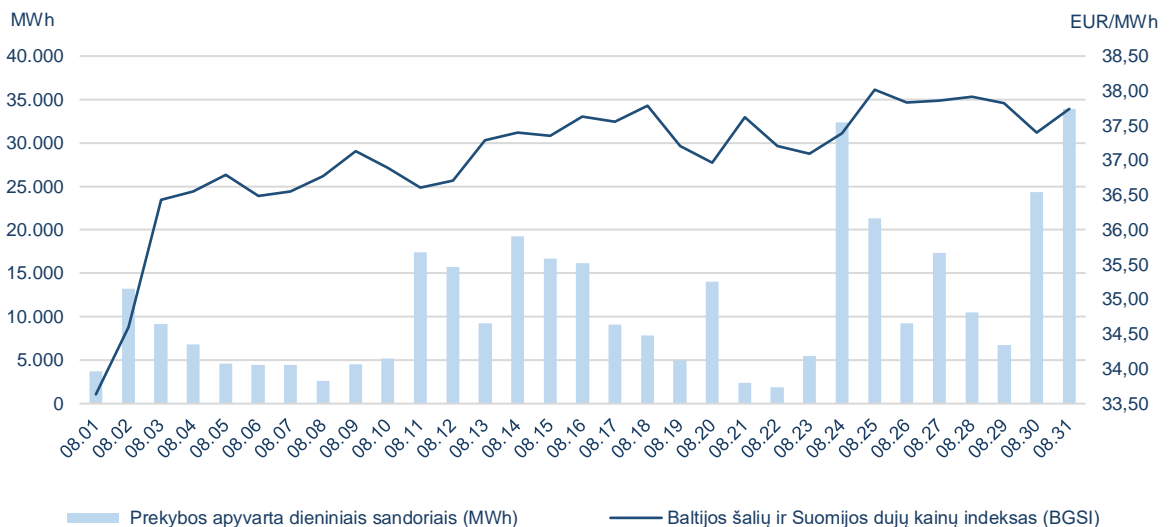
Stebint rekordines dujų kainas visame regione, biržoje fiksuojamas brangiausias visų laikų sandoris GET Baltic istorijoje - Suomijoje sudarytas sandoris už 40,59 EUR/MWh. Baltijos šalių ir Suomijos gamtinių dujų kainų indekso BGSI, fiksuojančio gamtinių dujų kainų pokyčius dieninių sandorių rinkoje, reikšmė rugpjūčio mėn. sudarė 37,22 EUR/MWh. Tai yra 20% daugiau lyginant su 2021 m. liepos mėn. (31,02 EUR/MWh). Lietuvos prekybos aikštelėje BGSI siekė 36,79 EUR/MWh (↑19%), Latvijos-Estijos bendroje prekybos aikštelėje – 37,82 EUR/MWh (↑20%), o Suomijoje – 37,68 EUR/MWh (↑20%).



Prekybos gamtinių dujų biržoje statistika

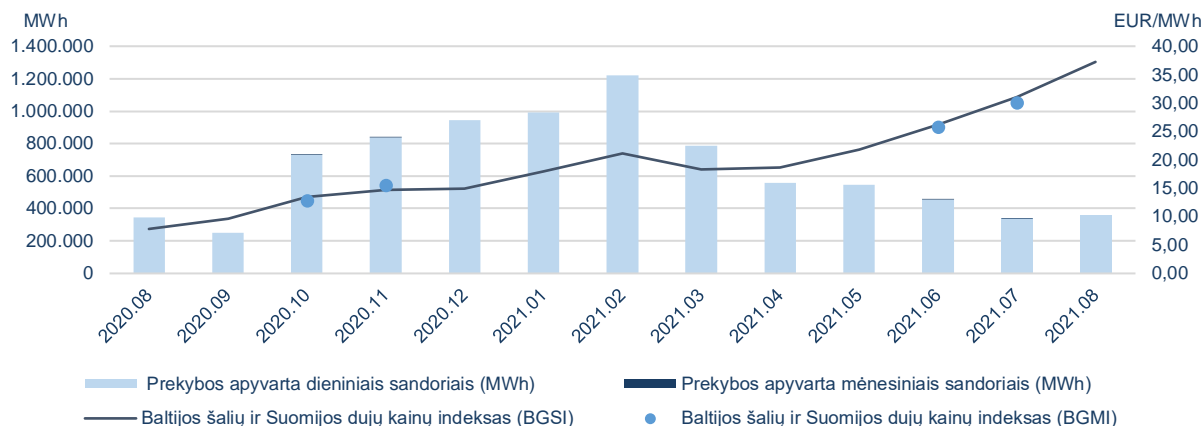
Dieninių sandorių rinka							
	Pirkimo apyvarta (MWh)	Pardavimo apyvarta (MWh)	Pirkimo sandorių skaičius	Pardavimo sandorių skaičius	Žemiausia kaina (EUR/MWh)	Aukščiausia kaina (EUR/MWh)	Vidutinė svertinė kaina (EUR/MWh)
GET Baltic	354.808	354.808	1.278	1.278	31,50	40,59	37,22
Lietuva	119.467	248.057	561	796	35,00	38,70	36,79
Latvija-Estija	158.597	77.382	307	232	31,50	39,00	37,82
Suomija	76.744	29.369	410	250	32,63	40,59	37,68

Biržos prekybos apyvarta ir gamtinių dujų kainos¹

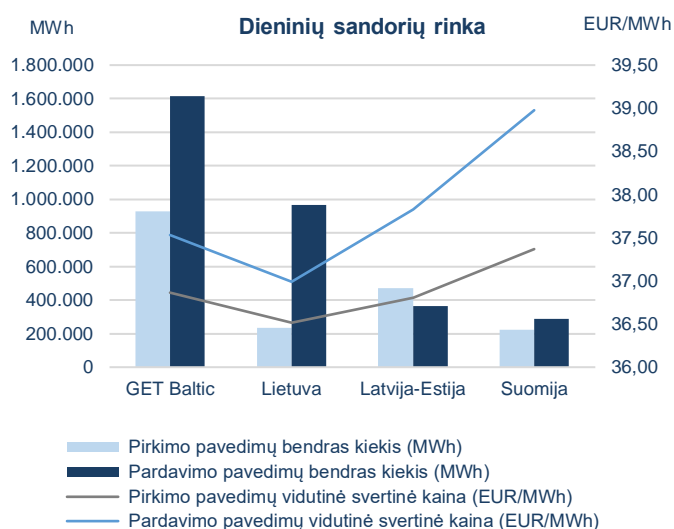


¹ kainos pateikiamos be PVM.

Mėnesinė biržos prekybos apyvarta ir gamtinių dujų kainos¹



Pateikti pavedimai² ir gamtinių dujų kainos¹



2021-08		
Pateiktų pavedimų bendras kiekis (MWh)		
Dieninių sandorių rinka		
	Pirkti	Parduoti
GET Baltic	928,739	1,616,995
Lietuva	234,417	967,673
Latvija-Estija	472,420	362,977
Suomija	221,902	286,345
Mėnesinių sandorių rinka		
	Pirkti	Parduoti
GET Baltic	3,100	3,100
Lietuva	3,100	3,100
Latvija-Estija	0	0
Suomija	0	0

Biržos dalyviai

95

Biržos dalyviai

43

Aktyvūs biržos dalyviai

42

Biržos dalyviai sudarę sandorius

¹ kainos pateikiamos be PVM;

² pateiktų pavedimų kiekis nurodomas eliminavus iš kitų prekybos aikštelių atvaizduojamus pavedimus.