

**Kylančios gamtinių dujų kainos įgavo pagreitį ir pasiekė visų laikų aukštumas**

2021 m. liepos mėnesį, įgyvendinus 1.190 sandorių, GET Baltic biržoje suprekiautos 337 GWh gamtinių dujų, iš kurių 336 GWh suprekiautos dieninių sandorių rinkoje ir 0,62 GWh – mėnesinių sandorių rinkoje. Lyginant su tokiu pačiu periodu praėjusiais metais, liepos mėnesio biržos prekybos apyvarta išaugo 37% (2020 liepos mėn. – 246 GWh). Liepą aktyviai pavedimus biržoje teikė 42 biržos dalyviai, 41 iš jų sėkmingai sudarė sandorius.

Gamtinių dujų kainos, kylančios jau 4 mėnesius iš eilės, liepą pasiekė rekordines aukštumas. Baltijos šalių ir Suomijos gamtinių dujų kainų indekso BGSI, fiksuojančio gamtinių dujų kainų pokyčius dieninių sandorių rinkoje, reikšmė liepos mėn. pasiekė aukščiausią kainą GET Baltic istorijoje - 31,02 EUR/MWh. Tai yra 19% daugiau lyginant su 2021 m. birželio mėn. (26,15 EUR/MWh). Lietuvos prekybos aikštelėje BGSI siekė 30,87 EUR/MWh (↑19%), Latvijos-Estijos bendroje prekybos aikštelėje – 31,47 EUR/MWh (↑21%), o Suomijoje – 31,30 EUR/MWh (↑17%). Baltijos šalių ir Suomijos mėnesinių sandorių rinkos dujų kainų indekso BGMI, fiksuojančio mėnesinių sandorių rinkos kainų pokyčius, reikšmė liepos mėnesį sudarė 30,00 EUR/MWh (↑16%).

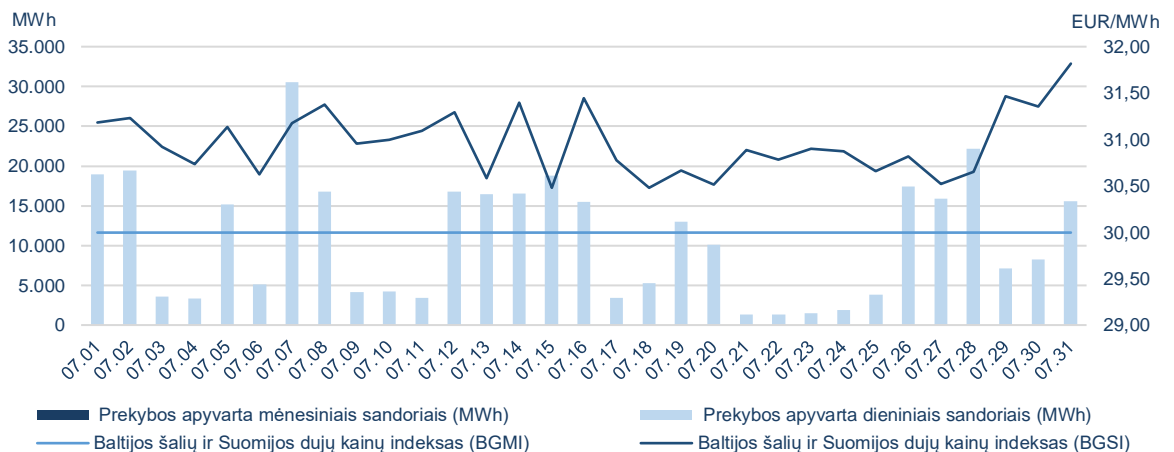


**Prekybos gamtinių dujų biržoje statistika**

| Dieninių sandorių rinka |                        |                          |                           |                             |                           |                             |                                   |
|-------------------------|------------------------|--------------------------|---------------------------|-----------------------------|---------------------------|-----------------------------|-----------------------------------|
|                         | Pirkimo apyvarta (MWh) | Pardavimo apyvarta (MWh) | Pirkimo sandorių skaičius | Pardavimo sandorių skaičius | Žemiausia kaina (EUR/MWh) | Aukščiausia kaina (EUR/MWh) | Vidutinė svertinė kaina (EUR/MWh) |
| GET Baltic              | 336.393                | 336.393                  | 1.189                     | 1.189                       | 28,69                     | 33,31                       | 31,02                             |
| Lietuva                 | 226.616                | 261.139                  | 585                       | 664                         | 29,50                     | 33,20                       | 30,87                             |
| Latvija-Estija          | 66.878                 | 45.260                   | 245                       | 189                         | 28,69                     | 33,31                       | 31,47                             |
| Suomija                 | 42.899                 | 29.994                   | 359                       | 336                         | 29,60                     | 33,31                       | 31,30                             |

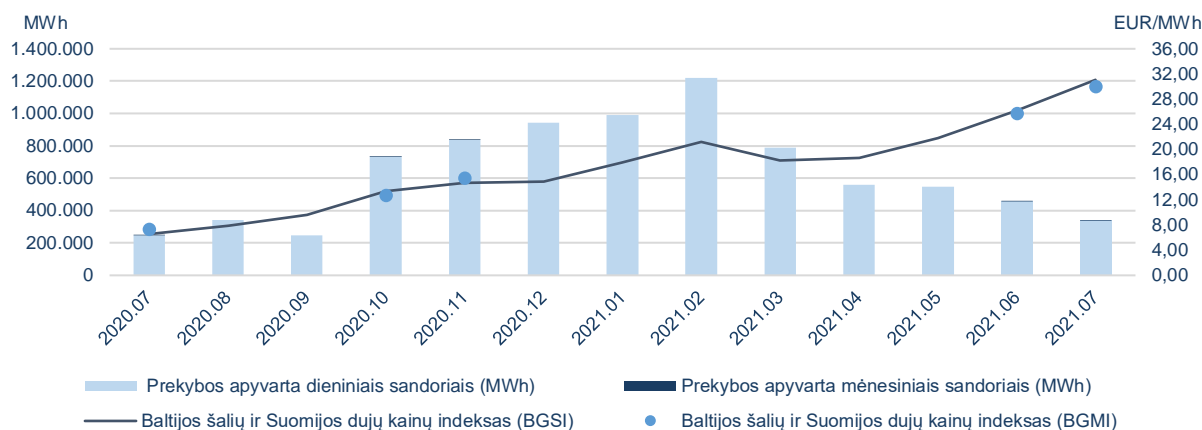
| Mėnesinių sandorių rinka |                         |                   |                           |                             |                                   |
|--------------------------|-------------------------|-------------------|---------------------------|-----------------------------|-----------------------------------|
|                          | Prekybos apyvarta (MWh) | Sandorių skaičius | Žemiausia kaina (EUR/MWh) | Aukščiausia kaina (EUR/MWh) | Vidutinė svertinė kaina (EUR/MWh) |
| GET Baltic               | 620                     | 1                 | 30,00                     | 30,00                       | 30,00                             |
| Lietuva                  | 620                     | 1                 | 30,00                     | 30,00                       | 30,00                             |
| Latvija-Estija           | -                       | -                 | -                         | -                           | -                                 |
| Suomija                  | -                       | -                 | -                         | -                           | -                                 |

**Biržos prekybos apyvarta ir gamtinių dujų kainos<sup>1</sup>**

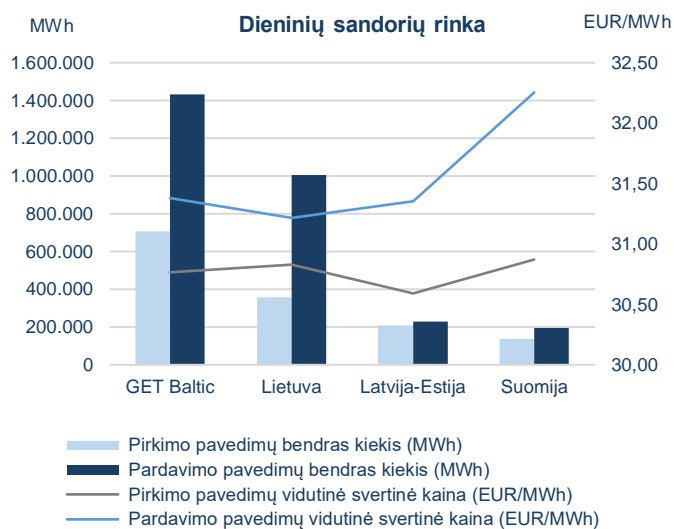


<sup>1</sup> kainos pateikiamos be PVM.

## Mėnesinė biržos prekybos apyvarta ir gamtinių dujų kainos<sup>1</sup>



## Pateikti pavedimai<sup>2</sup> ir gamtinių dujų kainos<sup>1</sup>



| 2021-07                                |                |                  |
|--|----------------|------------------|
| Pateiktų pavedimų bendras kiekis (MWh) |                |                  |
| Dieninių sandorių rinka                |                |                  |
|  | Pirkti         | Parduoti         |
| GET Baltic                             | <b>707.590</b> | <b>1.432.028</b> |
| Lietuva                                | <b>360.272</b> | <b>1.004.779</b> |
| Latvija-Estija                         | <b>209.914</b> | <b>230.906</b>   |
| Suomija                                | <b>137.404</b> | <b>196.343</b>   |
| Mėnesinių sandorių rinka               |                |                  |
|  | Pirkti         | Parduoti         |
| GET Baltic                             | <b>6.820</b>   | <b>9.300</b>     |
| Lietuva                                | <b>6.820</b>   | <b>9.300</b>     |
| Latvija-Estija                         | <b>0</b>       | <b>0</b>         |
| Suomija                                | <b>0</b>       | <b>0</b>         |

## Biržos dalyviai

95

Biržos dalyviai

42

Aktyvūs biržos dalyviai

41

Biržos dalyviai sudarę sandorius

<sup>1</sup> kainos pateikiamos be PVM;

<sup>2</sup> pateiktų pavedimų kiekis nurodomas eliminavus iš kitų prekybos aikštelių atvaizduojamus pavedimus.