


**Paskutinį rudens mėnesį ženkliai išaugo aktyvumas dujų biržoje**

Biržos prekybos apyvarta lapkritį siekė 538,1 GWh – tai yra 29% daugiau nei praėjusį mėnesį (2021 m. spalio mėn. – 416,3 GWh). Iš viso suprekiauto kiekio, 151,3 GWh sudarė tarpvalstybiniai sandoriai - 68% daugiau nei praėjusį mėnesį (2021 m. spalio mėn. – 90,2 GWh). Biržos dalyviai lapkričio mėnesį aktyviai teikė pavedimus – kiekis pirkti dujas siekė 2,1 TWh, parduoti - 7 TWh. Lyginant su spalio mėnesiu, kiekis pirkti dujas didėjo 110%, o parduoti pasiūlyta 253% daugiau. Lapkričio mėnesį biržoje buvo sudaryta 1.715 sandorių (2021 m. spalio mėn. – 1.467). Aktyviai pavedimus biržoje teikė 47 biržos dalyviai, visi jie sėkmingai sudarė sandorius.

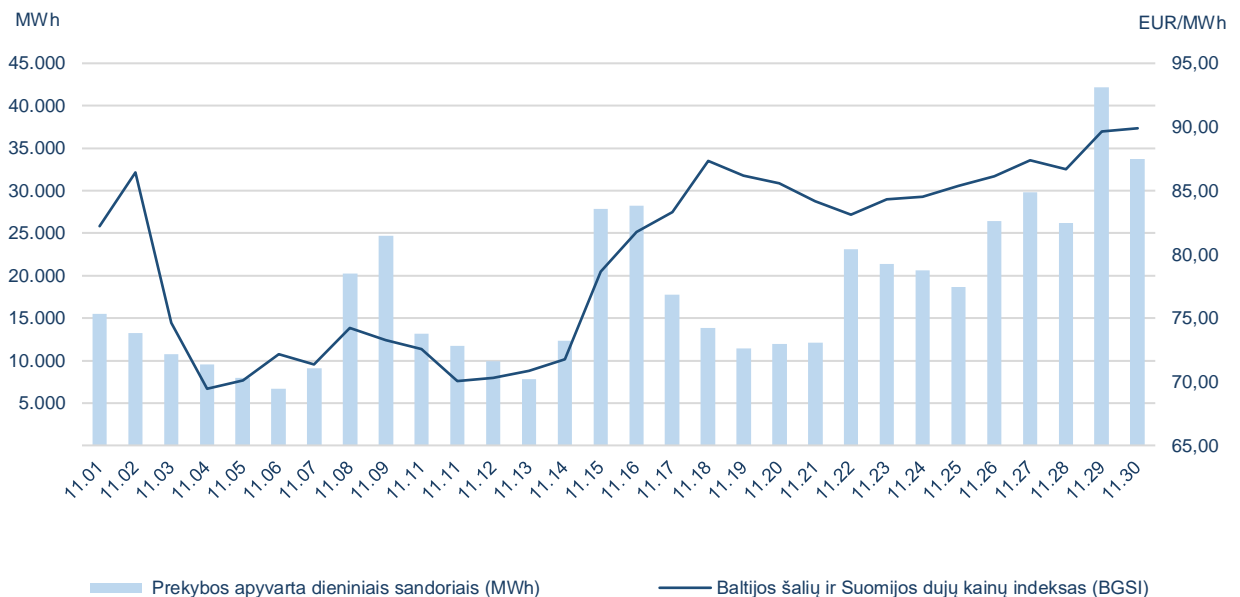
Baltijos šalių ir Suomijos gamtinių dujų kainų indekso BGSİ, fiksuojančio kainų pokyčius dieninių sandorių rinkoje, reikšmė kyla aštuntą mėnesį iš eilės. Lyginant su spalio mėnesiu ji išaugo 22%: nuo 66,85 EUR/MWh iki 81,86 EUR/MWh. Lapkritį Lietuvos prekybos aikštelėje BGSİ siekė 82,21 EUR/MWh (↑23%), Latvijos-Estijos bendroje prekybos aikštelėje – 78,88 EUR/MWh (↑17%), o Suomijoje – 83,18 EUR/MWh (↑24%).



**Prekybos gamtinių dujų biržoje statistika**

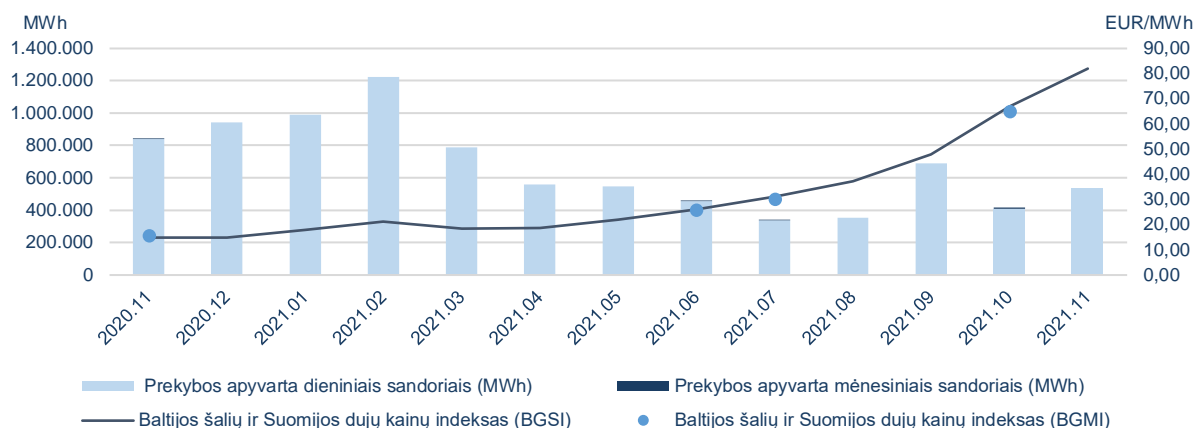
Dieninių sandorių rinka							
	Pirkimo apyvarta (MWh)	Pardavimo apyvarta (MWh)	Pirkimo sandorių skaičius	Pardavimo sandorių skaičius	Žemiausia kaina (EUR/MWh)	Aukščiausia kaina (EUR/MWh)	Vidutinė svertinė kaina (EUR/MWh)
GET Baltic	538.111	538.111	1.715	1.715	57,61	96,00	81,86
Lietuva	297.344	270.024	903	810	57,61	96,00	82,21
Latvija-Estija	78.908	149.926	208	419	59,00	91,70	78,88
Suomija	161.859	118.161	604	486	59,00	95,24	83,18

**Biržos prekybos apyvarta ir gamtinių dujų kainos<sup>1</sup>**

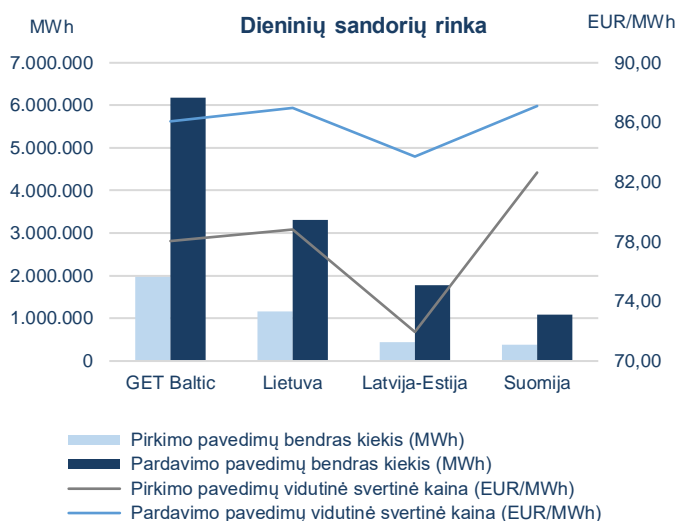


<sup>1</sup> kainos pateikiamos be PVM.

## Mėnesinė biržos prekybos apyvarta ir gamtinių dujų kainos<sup>1</sup>



## Pateikti pavedimai<sup>2</sup> ir gamtinių dujų kainos<sup>1</sup>



2021-11		
Pateiktų pavedimų bendras kiekis (MWh)		
Dieninių sandorių rinka		
	Pirkti	Parduoti
GET Baltic	<b>1.976.707</b>	<b>6.177.603</b>
Lietuva	<b>1.165.149</b>	<b>3.314.490</b>
Latvija-Estija	<b>436.006</b>	<b>1.780.404</b>
Suomija	<b>375.552</b>	<b>1.082.709</b>
Mėnesinių sandorių rinka		
	Pirkti	Parduoti
GET Baltic	<b>193.200</b>	<b>868.800</b>
Lietuva	<b>193.200</b>	<b>231.000</b>
Latvija-Estija	<b>0</b>	<b>300.000</b>
Suomija	<b>0</b>	<b>337.800</b>

## Biržos dalyviai

96

Biržos dalyviai

47

Aktyvūs biržos dalyviai

47

Biržos dalyviai sudarę sandorius

<sup>1</sup> kainos pateikiamos be PVM;

<sup>2</sup> pateiktų pavedimų kiekis nurodomas eliminavus iš kitų prekybos aikštelių atvaizduojamus pavedimus.