

Metiniai GET Baltic prekybos rezultatai atspindi nuoseklaus augimo tendencijas

Visus metus sėkmingai vykdant veiklą, GET Baltic fiksavo rekordinius biržos veiklos rezultatus. 2021 metais fiksuojama didžiausia prekybos apyvarta GET Baltic istorijoje - 8 TWh gamtinių dujų. Lyginant su 2020 metais ji augo 10% (2020 m. – 7,2 TWh). Lietuvos prekybos aikštelėje per 2021 metus buvo suprekiautos 4,3 TWh dujų (54% viso kiekio), Latvijos-Estijos bendroje prekybos aikštelėje - 1,7 TWh (21%), o Suomijoje - 1,9 TWh (25%). Iš viso 2021 metais biržoje buvo sudaryta daugiau nei 21 tūkst. sandorių, aktyviai prekiaavo 52 biržos dalyviai. Tarpvalstybiniais (ICA) sandoriais buvo suprekiauta 1,6 TWh - tai yra 56% daugiau nei praėjusiais metais (2020 m. - 1 TWh). Atskirų sandorių kainos 2021 m. svyravo nuo 14,00 EUR/MWh iki rekordinių 140,00 EUR/MWh. Apibendrinant, 2021 metų GET Baltic prekybos rezultatai atspindi aktyvų didmeninės dujų rinkos dalyvių įsitraukimą bei tvarias biržos augimo tendencijas.

Paskutinį 2021 metų mėnesį biržos prekybos apyvarta viršijo 1 TWh gamtinių dujų. Lyginant su praėjusiu mėnesiu (2021 m. lapkričio mėn. – 538 GWh) apyvarta augo 97%. Gruodžio 22 dienos pristatymui suprekiautos 77 GWh dujų – fiksuojamas didžiausias pristatymo parai suprekiautas dujų kiekis. Gruodį prekyba tarpvalstybiniais sandoriais pasiekė visų laikų aukštumas – suprekiauta 300 GWh. Lyginant su praėjusiu mėnesiu, ICA apyvarta išaugo du kartus (2021 m. lapkričio mėn. – 151 GWh). Viso gruodžio mėnesį buvo sudaryti 2.134 sandoriai, iš kurių 520 - tarpvalstybiniai. Aktyviai pavedimus biržoje teikė 51 biržos dalyvis, visi jie sėkmingai sudarė sandorius.

Stebint rekordines dujų kainas visame regione, gruodį biržoje fiksuojamas brangiausias visų laikų sandoris GET Baltic istorijoje - Lietuvoje sudarytas sandoris už 140 EUR/MWh. Baltijos šalių ir Suomijos gamtinių dujų kainų indekso BGS1, fiksuojančio kainų pokyčius dieninių sandorių rinkoje, reikšmė lyginant su lapkričio mėnesiu išaugo 15%: nuo 81,86 EUR/MWh iki 94,12 EUR/MWh. Gruodį Lietuvos prekybos aikštelėje BGS1 siekė 96,15 EUR/MWh (↑17%), Latvijos-Estijos bendroje prekybos aikštelėje – 92,30 EUR/MWh (↑17%), o Suomijoje – 83,18 EUR/MWh (↑11%).

2021 m. GET Baltic veiklos rezultatai

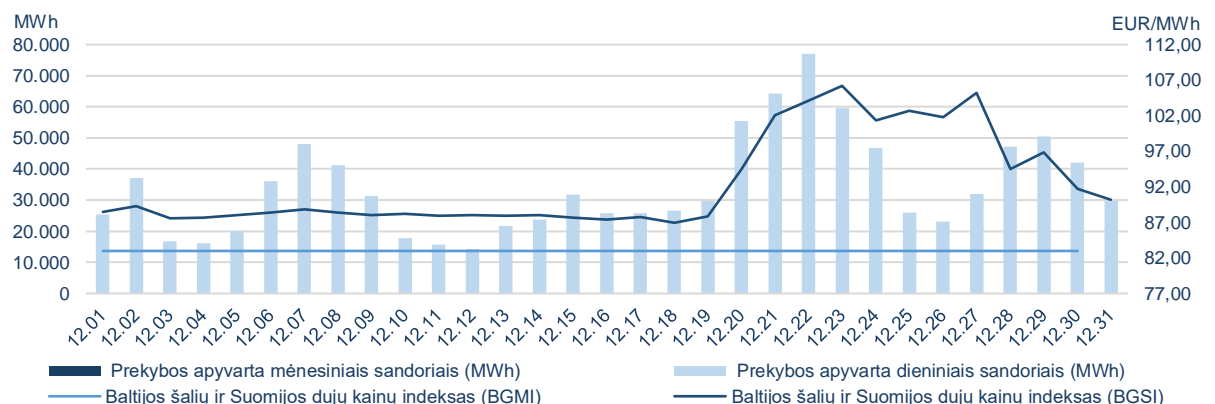


Prekybos gamtinių dujų biržoje statistika

| Dieninių sandorių rinka 2021 Gruodis | | | | | | | |
|--|------------------------|--------------------------|---------------------------|-----------------------------|---------------------------|-----------------------------|-----------------------------------|
| | Pirkimo apyvarta (MWh) | Pardavimo apyvarta (MWh) | Pirkimo sandorių skaičius | Pardavimo sandorių skaičius | Žemiausia kaina (EUR/MWh) | Aukščiausia kaina (EUR/MWh) | Vidutinė svertinė kaina (EUR/MWh) |
| GET Baltic | 1.055.779 | 1.055.779 | 2.133 | 2.133 | 79,00 | 140,00 | 94,12 |
| Lietuva | 610.650 | 451.871 | 1.250 | 986 | 84,00 | 140,00 | 96,15 |
| Latvija-Estija | 195.118 | 308.525 | 353 | 536 | 79,00 | 113,99 | 92,30 |
| Suomija | 250.011 | 295.383 | 530 | 611 | 79,00 | 108,82 | 91,96 |

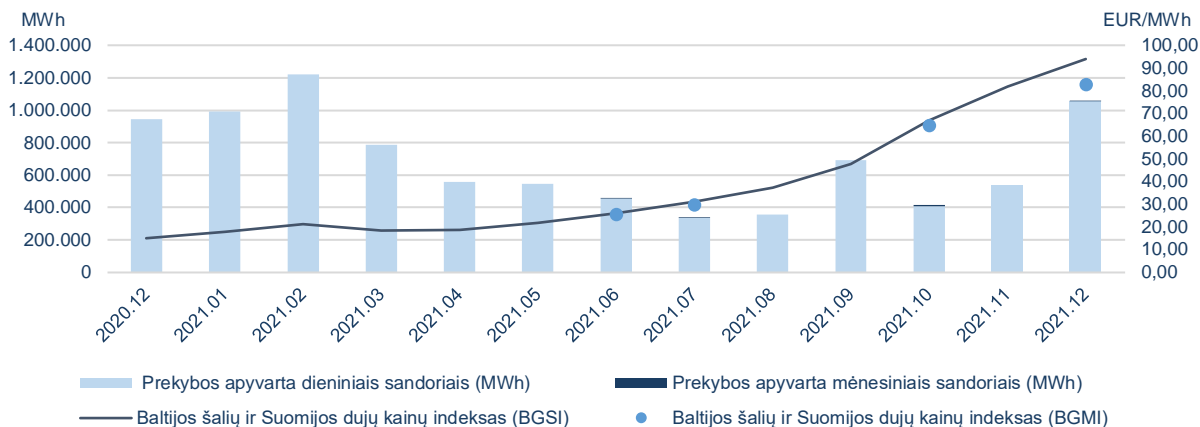
| Mėnesinių sandorių rinka 2021 Gruodis | | | | | |
|---|-------------------------|-------------------|---------------------------|-----------------------------|-----------------------------------|
| | Prekybos apyvarta (MWh) | Sandorių skaičius | Žemiausia kaina (EUR/MWh) | Aukščiausia kaina (EUR/MWh) | Vidutinė svertinė kaina (EUR/MWh) |
| GET Baltic | 3.100 | 1 | 83,00 | 83,00 | 83,00 |
| Lietuva | 3.100 | 1 | 83,00 | 83,00 | 83,00 |
| Latvija-Estija | - | - | - | - | - |
| Suomija | - | - | - | - | - |

Biržos prekybos apyvarta ir gamtinių dujų kainos¹

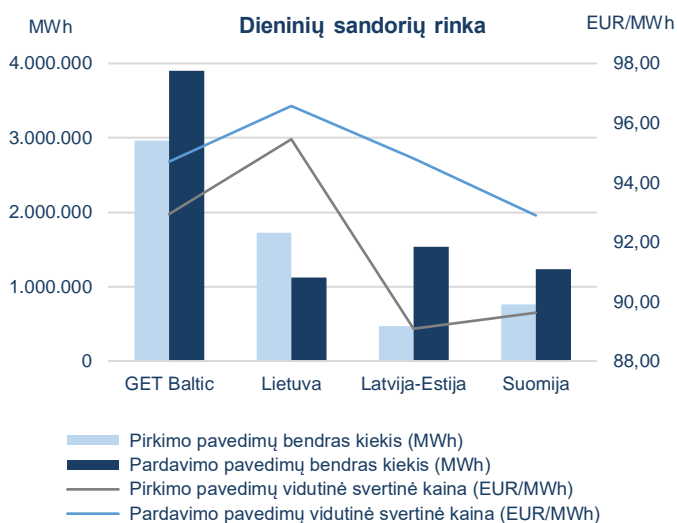


¹ kainos pateikiamos be PVM.

Mėnesinė biržos prekybos apyvarta ir gamtinių dujų kainos¹



Pateikti pavedimai² ir gamtinių dujų kainos¹



| 2021-12 | | |
|--|------------------|------------------|
| Pateiktų pavedimų bendras kiekis (MWh) | | |
| Dieninių sandorių rinka | | |
| | Pirkti | Parduoti |
| GET Baltic | 2.964.568 | 3.894.906 |
| Lietuva | 1.725.310 | 1.122.879 |
| Latvija-Estija | 471.835 | 1.533.526 |
| Suomija | 767.423 | 1.238.501 |
| Mėnesinių sandorių rinka | | |
| | Pirkti | Parduoti |
| GET Baltic | 42.470 | 9.300 |
| Lietuva | 42.470 | 9.300 |
| Latvija-Estija | 0 | 0 |
| Suomija | 0 | 0 |

Biržos dalyviai

97

Biržos dalyviai

51

Aktyvūs biržos dalyviai

51

Biržos dalyviai sudarę sandorius

¹ kainos pateikiamos be PVM;

² pateiktų pavedimų kiekis nurodomas eliminavus iš kitų prekybos aikštelių atvaizduojamus pavedimus.