

**Biržos prekybos rezultatai išlaiko spartaus augimo tendencijas – metinė prekybos apyvarta perkopė 4 TWh**

2021 m. gegužės mėnesį prekybos apyvarta biržoje išliko stabili ir pasiekė 548 GWh gamtinių dujų (2021 m. balandžio mėn. - 558 GWh). Lyginant su 2020 m. gegužės mėnesiu (429 GWh), apyvarta išaugo 28%. Gegužei pasibaigus fiksuojama 4,1 TWh metinė biržos apyvarta. Tai yra 28% daugiau nei tokiu pačiu laikotarpiu pernai (2020 m. 01-05 mėn. - 3,2 TWh).

Išskirtinai augo pirkimų apimtys Latvijos-Estijos bendroje prekybos aikštelėje, čia įsigyti 44% visos biržos apyvartos (239 GWh). Tuo tarpu Lietuvoje (156 GWh) bei Suomijoje (153 GWh) po 28%. Iš viso gegužės mėnesį buvo įgyvendinti 1.772 sandoriai, visi dieninių sandorių rinkoje. Aktyviai pavedimus biržoje teikė 43 biržos dalyviai, visi jie sėkmingai sudarė sandorius.

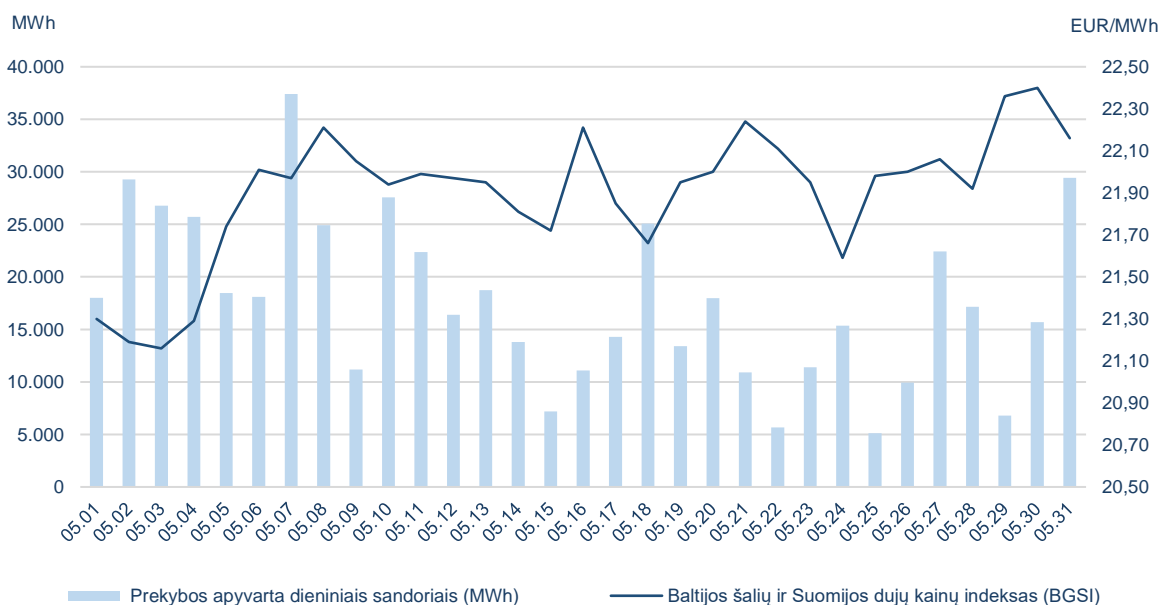
Atskirų sandorių kainos gegužės mėn. svyravo nuo 18,94 EUR/MWh iki 29,56 EUR/MWh. Baltijos šalių ir Suomijos gamtinių dujų kainų indekso BGS1, fiksuojančio gamtinių dujų kainų pokyčius dieninių sandorių rinkoje, reikšmė gegužės mėn. sudarė 21,85 EUR/MWh. Tai yra 17% daugiau lyginant su 2021 m. balandžio mėn. (18,63 EUR/MWh). Lietuvos prekybos aikštelėje BGS1 siekė 21,09 EUR/MWh (↑15%), Latvijos-Estijos bendroje prekybos aikštelėje – 22,30 EUR/MWh (↑18%), o Suomijoje – 22,39 EUR/MWh (↑17%).



**Prekybos gamtinių dujų biržoje statistika**

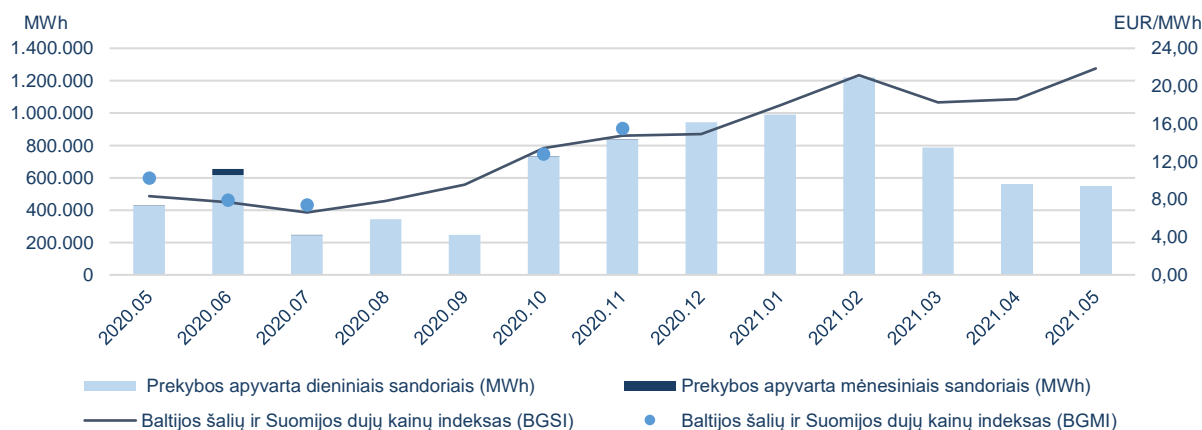
Dieninių sandorių rinka							
	Pirkimo apyvarta (MWh)	Pardavimo apyvarta (MWh)	Pirkimo sandorių skaičius	Pardavimo sandorių skaičius	Žemiausia kaina (EUR/MWh)	Aukščiausia kaina (EUR/MWh)	Vidutinė svertinė kaina (EUR/MWh)
GET Baltic	547.594	547.594	1.772	1.772	18,94	29,56	21,85
Lietuva	155.679	285.700	609	767	20,00	22,20	21,09
Latvija-Estija	238.980	137.611	463	345	18,94	23,30	22,30
Suomija	152.935	124.283	700	660	19,00	29,56	22,39

**Biržos prekybos apyvarta ir gamtinių dujų kainos<sup>1</sup>**

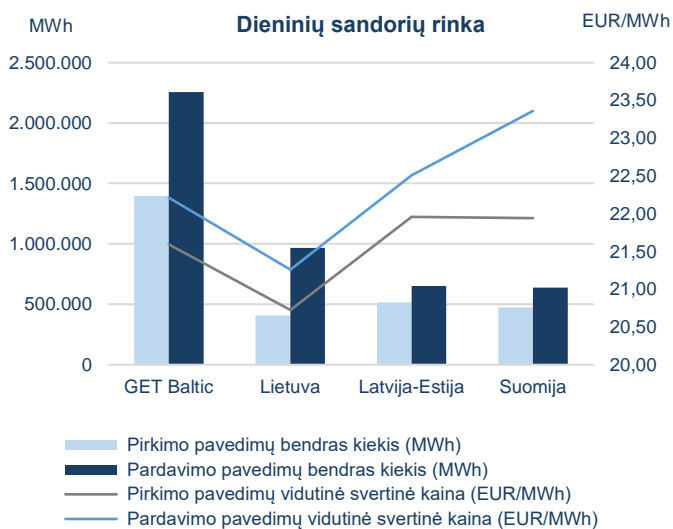


<sup>1</sup> kainos pateikiamos be PVM.

## Mėnesinė biržos prekybos apyvarta ir gamtinių dujų kainos<sup>1</sup>



## Pateikti pavedimai<sup>2</sup> ir gamtinių dujų kainos<sup>1</sup>



2021-05		
Pateiktų pavedimų bendras kiekis (MWh)		
Dieninių sandorių rinka		
	Pirkti	Parduoti
GET Baltic	<b>1.395.104</b>	<b>2.255.686</b>
Lietuva	<b>406.164</b>	<b>966.986</b>
Latvija-Estija	<b>516.634</b>	<b>651.955</b>
Suomija	<b>472.306</b>	<b>636.745</b>
Mėnesinių sandorių rinka		
	Pirkti	Parduoti
GET Baltic	<b>9.300</b>	<b>33.790</b>
Lietuva	<b>9.300</b>	<b>33.790</b>
Latvija-Estija	<b>0</b>	<b>0</b>
Suomija	<b>0</b>	<b>0</b>

## Biržos dalyviai

96

Biržos dalyviai

43

Aktyvūs biržos dalyviai

43

Biržos dalyviai sudarę sandorius

<sup>1</sup> kainos pateikiamos be PVM;

<sup>2</sup> pateiktų pavedimų kiekis nurodomas eliminavus iš kitų prekybos aikštelių atvaizduojamus pavedimus.