


Pirmąjį vasaros mėnesį biržoje fiksuojamas gamtinių dujų kainos augimas

2021 m. birželio mėnesį, sudarius 1.457 sandorių, prekybos apyvarta biržoje pasiekė 457 GWh gamtinių dujų, iš jų 456 GWh suprekiautos dieninių sandorių rinkoje ir 0,6 GWh – mėnesinių sandorių rinkoje. Išskirtinai augo pirkimų apimtys Lietuvos prekybos aikštelėje, čia įsigytos 298 GWh dujų, lyginant su gegužės mėn. (156 GWh) pirkimų apimtys Lietuvoje išaugo 91%. Birželį aktyviai pavedimus biržoje teikė 44 biržos dalyviai, 43 iš jų sėkmingai sudarė sandorius.

Atskirų sandorių kainos birželio mėn. svyravo nuo 22,74 EUR/MWh iki 28,94 EUR/MWh. Baltijos šalių ir Suomijos gamtinių dujų kainų indekso BGS1, fiksuojančio gamtinių dujų kainų pokyčius dieninių sandorių rinkoje, reikšmė birželio mėn. sudarė 26,15 EUR/MWh. Tai yra 20% daugiau lyginant su 2021 m. gegužės mėn. (21,85 EUR/MWh). Lietuvos prekybos aikštelėje BGS1 siekė 26,03 EUR/MWh (↑23%), Latvijos-Estijos bendroje prekybos aikštelėje – 25,98 EUR/MWh (↑17%), o Suomijoje – 26,75 EUR/MWh (↑19%). Baltijos šalių ir Suomijos mėnesinių sandorių rinkos dujų kainų indekso BGMI, fiksuojančio mėnesinių sandorių rinkos kainų pokyčius, reikšmė birželio mėnesį sudarė 25,80 EUR/MWh.

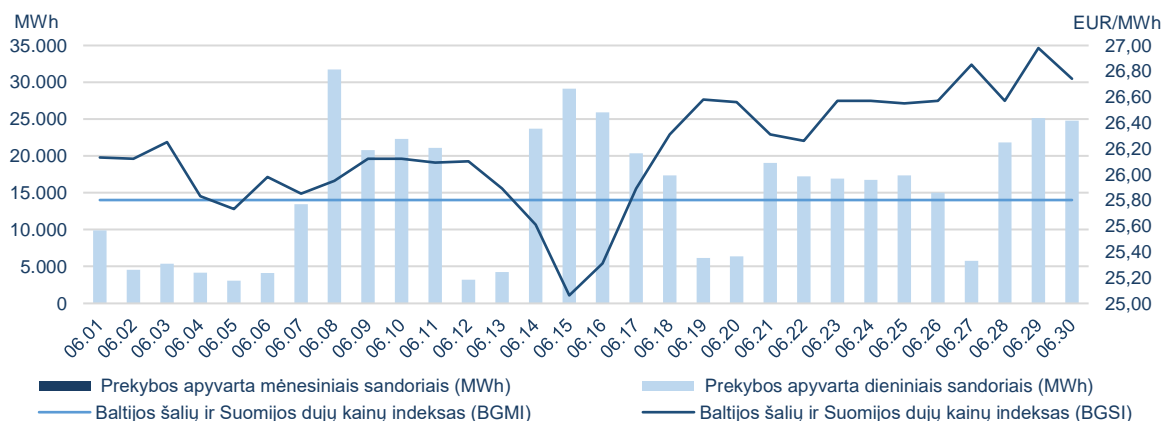


Prekybos gamtinių dujų biržoje statistika

Dieninių sandorių rinka							
	Pirkimo apyvarta (MWh)	Pardavimo apyvarta (MWh)	Pirkimo sandorių skaičius	Pardavimo sandorių skaičius	Žemiausia kaina (EUR/MWh)	Aukščiausia kaina (EUR/MWh)	Vidutinė svertinė kaina (EUR/MWh)
GET Baltic	456.058	456.058	1.456	1.456	22,74	28,94	26,15
Lietuva	297.247	329.110	696	800	23,68	27,00	26,03
Latvija-Estija	97.470	81.757	302	238	22,74	28,94	25,98
Suomija	61.341	45.191	458	418	23,57	28,94	26,75

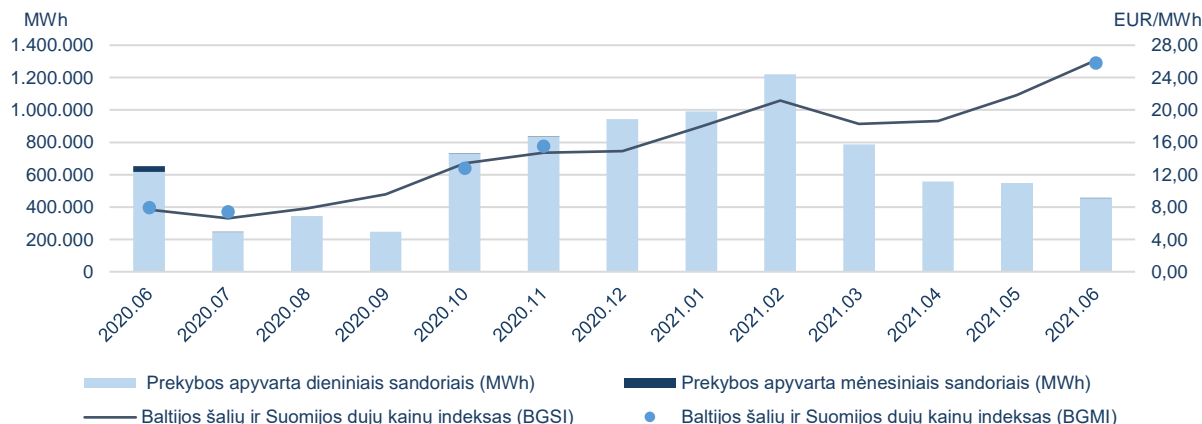
Mėnesinių sandorių rinka					
	Prekybos apyvarta (MWh)	Sandorių skaičius	Žemiausia kaina (EUR/MWh)	Aukščiausia kaina (EUR/MWh)	Vidutinė svertinė kaina (EUR/MWh)
GET Baltic	600	1	25,80	25,80	25,80
Lietuva	600	1	25,80	25,80	25,80
Latvija-Estija	-	-	-	-	-
Suomija	-	-	-	-	-

Biržos prekybos apyvarta ir gamtinių dujų kainos¹

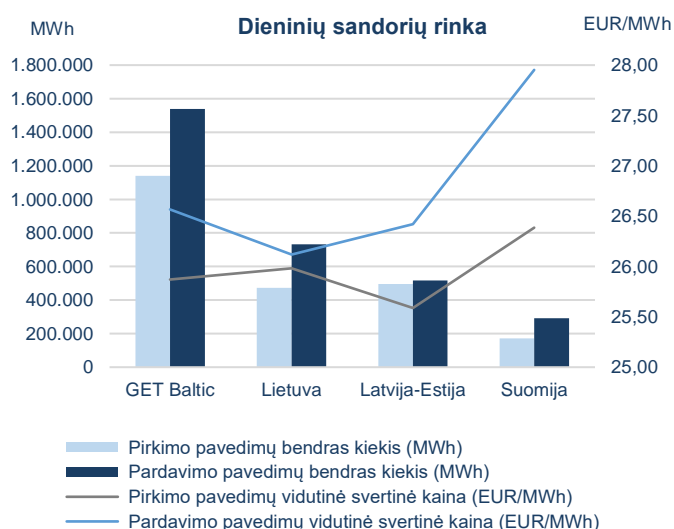


¹ kainos pateikiamos be PVM.

Mėnesinė biržos prekybos apyvarta ir gamtinių dujų kainos¹



Pateikti pavedimai² ir gamtinių dujų kainos¹



2021-06		
Pateiktų pavedimų bendras kiekis (MWh)		
Dieninių sandorių rinka		
	Pirkti	Parduoti
GET Baltic	1.140.494	1.539.742
Lietuva	472.856	732.808
Latvija-Estija	496.133	516.098
Suomija	171.505	290.836
Mėnesinių sandorių rinka		
	Pirkti	Parduoti
GET Baltic	3.600	6.000
Lietuva	3.600	6.000
Latvija-Estija	0	0
Suomija	0	0

Biržos dalyviai

95

Biržos dalyviai

44

Aktyvūs biržos dalyviai

43

Biržos dalyviai sudarę sandorius

¹ kainos pateikiamos be PVM;

² pateiktų pavedimų kiekis nurodomas eliminavus iš kitų prekybos aikštelių atvaizduojamus pavedimus.