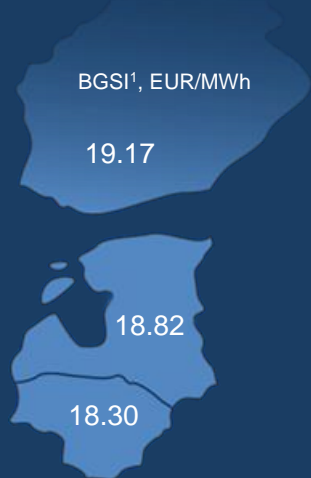


Balandį prekyba biržoje išliko aktyvi, o kainos stabilizavosi

2021 m. balandžio mėnesį prekybos apyvarta biržoje pasiekė 558 GWh gamtinių dujų. Tai yra 29% mažiau nei 2021 m. kovo mėnesį (787 GWh), tačiau lyginant su tokiu pačiu laikotarpiu pernai (2020 m. balandžio mėn. – 461 GWh) – apyvarta augo 21%. Lietuvoje balandį įsigyta 50% viso biržoje suprekiauto kiekio, bendroje Latvijos-Estijos prekybos aikštelėje – 20%, o Suomijoje – 29%. Balandžio mėnesį buvo įgyvendinti 1.603 sandoriai. Visi balandžio mėnesio pristatymai įgyvendinti sandoriai suprekiauti trumpalaikiais produktais. Aktyviai pavedimus biržoje teikė ir sėkmingai sudarė sandorius 47 biržos dalyviai.

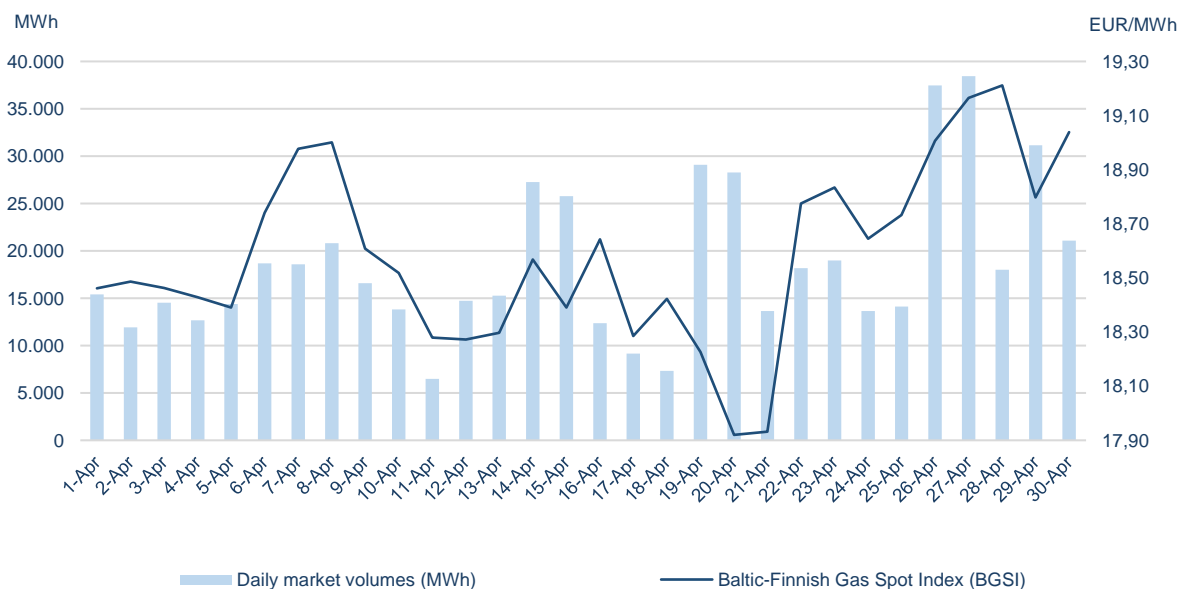
Atskirų sandorių kainos balandį svyravo nuo 15,84 EUR/MWh iki 21,60 EUR/MWh. Baltijos šalių ir Suomijos gamtinių dujų kainų indekso BGSİ, fiksuojančio gamtinių dujų kainų pokyčius dieninių sandorių rinkoje, reikšmė balandžio mėn. kito nežymiai - sudarė 18,63 EUR/MWh. Tai yra 2% daugiau lyginant su 2021 m. kovo mėn. (18,29 EUR/MWh). Lietuvos prekybos aikštelėje BGSİ siekė 18,30 EUR/MWh (↑1%), Latvijos-Estijos bendroje prekybos aikštelėje – 18,82 EUR/MWh (↑4%), o Suomijoje – 19,17 EUR/MWh (↑3%).



Prekybos gamtinių dujų biržoje statistika

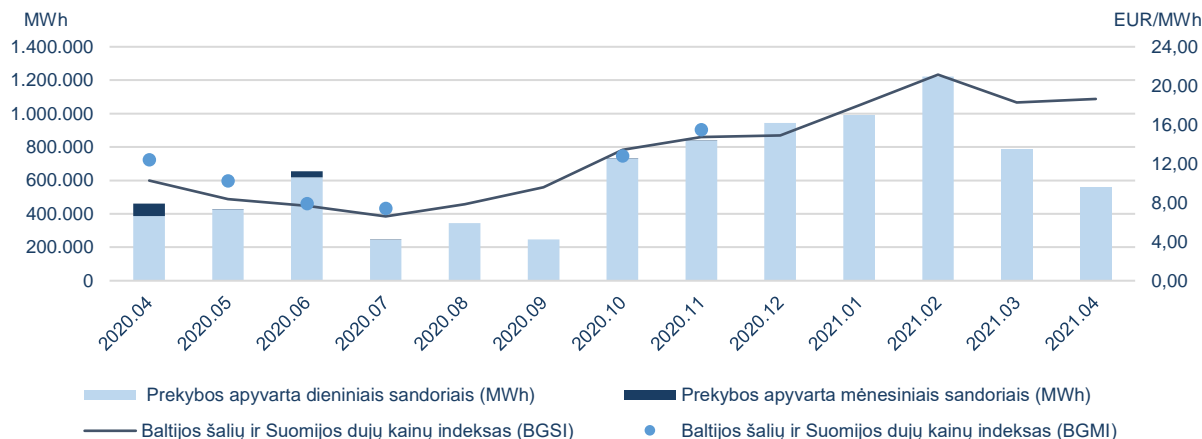
Dieninių sandorių rinka							
	Pirkimo apyvarta (MWh)	Pardavimo apyvarta (MWh)	Pirkimo sandorių skaičius	Pardavimo sandorių skaičius	Žemiausia kaina (EUR/MWh)	Aukščiausia kaina (EUR/MWh)	Vidutinė svertinė kaina (EUR/MWh)
GET Baltic	557.916	557.916	1.603	1.603	15,84	21,60	18,63
Lietuva	281.265	292.398	785	795	16,90	20,06	18,30
Latvija-Estija	114.045	170.312	325	324	15,84	20,16	18,82
Suomija	162.606	95.206	493	484	17,00	21,60	19,17

Biržos prekybos apyvarta ir gamtinių dujų kainos¹

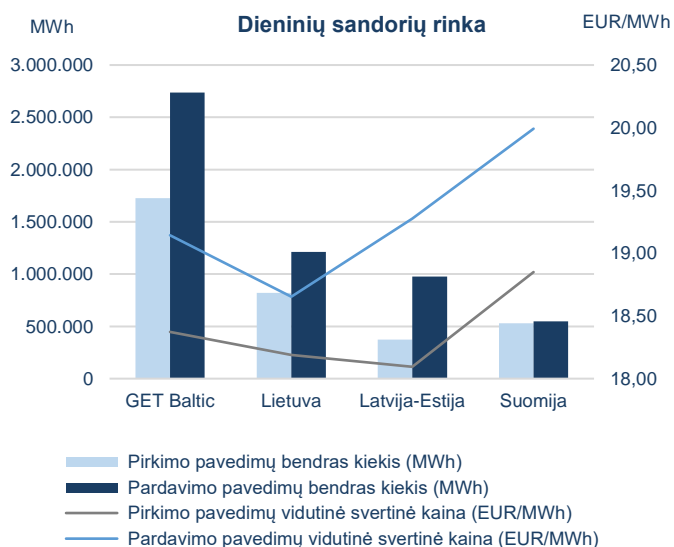


¹ kainos pateikiamos be PVM.

Mėnesinė biržos prekybos apyvarta ir gamtinių dujų kainos¹



Pateikti pavedimai² ir gamtinių dujų kainos¹



2021-04		
Pateiktų pavedimų bendras kiekis (MWh)		
Dieninių sandorių rinka		
	Pirkti	Parduoti
GET Baltic	1.726.727	2.736.330
Lietuva	821.874	1.213.690
Latvija-Estija	373.852	976.059
Suomija	531.001	546.581
Mėnesinių sandorių rinka		
	Pirkti	Parduoti
GET Baltic	31.800	3.000
Lietuva	3.000	3.000
Latvija-Estija	0	0
Suomija	28.800	0

Biržos dalyviai

96

Biržos dalyviai

47

Aktyvūs biržos dalyviai

47

Biržos dalyviai sudarę sandorius

¹ kainos pateikiamos be PVM;

² pateiktų pavedimų kiekis nurodomas eliminavus iš kitų prekybos aikštelių atvaizduojamus pavedimus.