


Prasidėjus rudenii fiksuojamos kylančios gamtinių dujų kainos

Rugsėjo mėnesį, įgyvendinus 1.262 sandorius, biržos prekybos apyvarta pasiekė 247 GWh gamtinių dujų. Lyginant su itin aktyvia paskutinio vasaros mėnesio apyvarta (rugspjūčio mėn. - 344 GWh) - suprekiauta 28% mažiau, tačiau lyginant su tuo pačiu laikotarpiu praėjusiais metais ji išaugo daugiau nei 2 kartus (2019 m. rugsėjo mėn. – 108 GWh). Aktyvesnė prekyba fiksuojama Suomijos prekybos aikštelėje: 45% viso rugsėjį biržoje suprekiauto kiekio įsigyta Suomijoje (111 GWh), 42% Lietuvoje (103 GWh) bei 13% – bendroje Latvijos-Estijos zonoje (32 GWh). Rugsėjį Suomijoje įsigyta 64% daugiau gamtinių dujų lyginant su rugspjūčio mėnesiu (68 GWh). Biržoje aktyviai pavedimus teikė 49 biržos dalyviai, 47 iš jų sėkmingai sudarė sandorius.

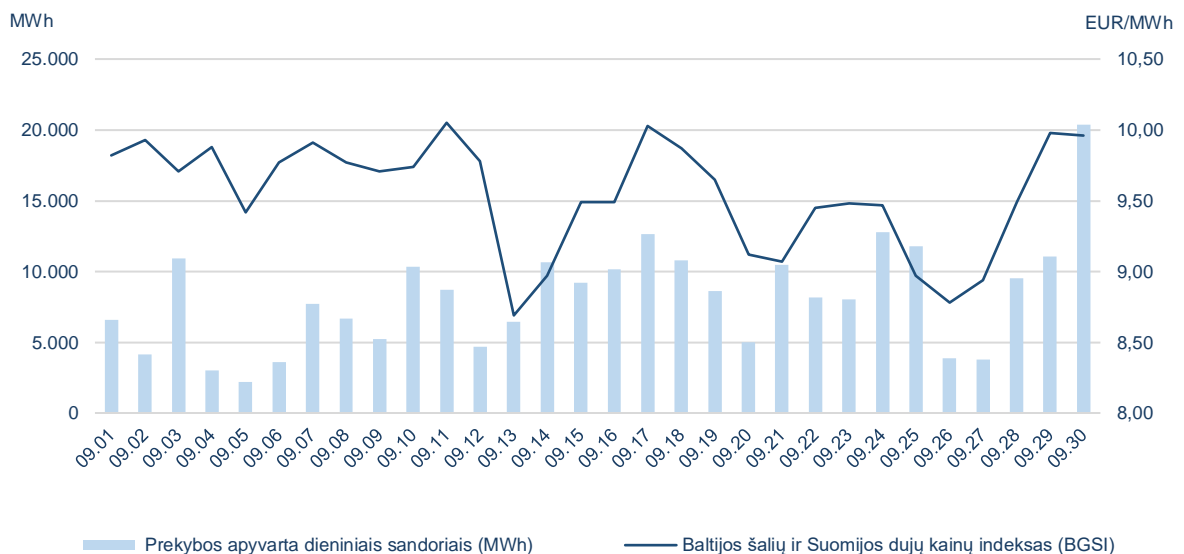
Pirmąjį rudens mėnesį stebima auganti gamtinių dujų kaina. Baltijos šalių ir Suomijos gamtinių dujų kainų indekso BGSI, fiksuojančio dieninių sandorių rinkos gamtinių dujų kainų pokyčius, reikšmė rugsėjo mėn. sudarė 9,58 EUR/MWh. Palyginus su rugspjūčio mėnesiu (7,85 EUR/MWh) kaina augo 22%, tačiau lyginant su tuo pačiu laikotarpiu pernai (2019 m. rugsėjo mėn. – 12,58 EUR/MWh) kaina vis dar išlieka 24% žemesnė. Lietuvos prekybos aikštelėje BGSI siekė 9,42 EUR/MWh (↑28%), Latvijos-Estijos bendroje prekybos aikštelėje – 9,41 EUR/MWh (↑20%), o Suomijoje – 9,88 EUR/MWh (↑12%).



Prekybos gamtinių dujų biržoje statistika

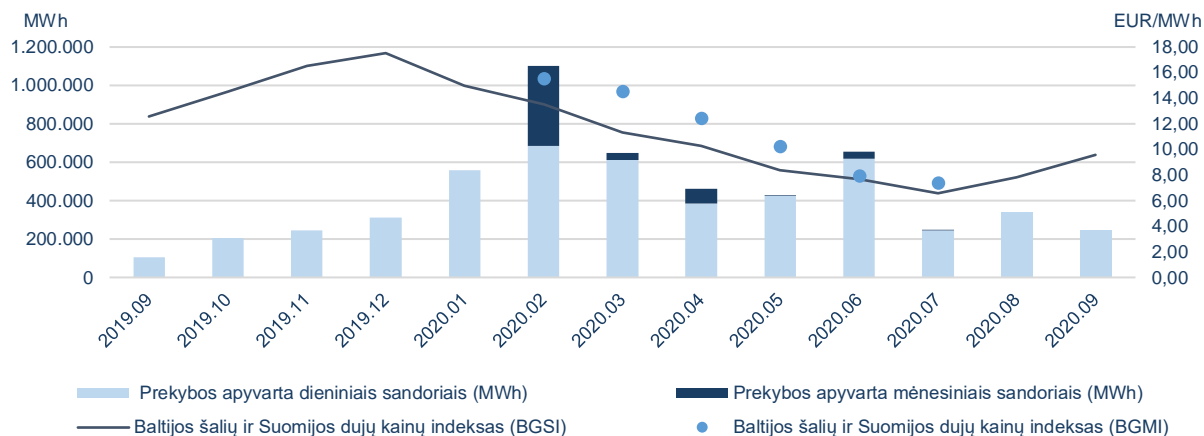
Dieninių sandorių rinka							
	Pirkimo apyvarta (MWh)	Pardavimo apyvarta (MWh)	Pirkimo sandorių skaičius	Pardavimo sandorių skaičius	Žemiausia kaina (EUR/MWh)	Aukščiausia kaina (EUR/MWh)	Vidutinė svertinė kaina (EUR/MWh)
GET Baltic	247.298	247.298	1.262	1.262	7,54	11,46	9,58
Lietuva	103.400	103.826	665	661	8,75	10,40	9,42
Latvija-Estija	32.488	73.663	97	176	7,54	11,00	9,41
Suomija	111.410	69.809	500	425	7,70	11,46	9,88

Biržos prekybos apyvarta ir gamtinių dujų kainos¹

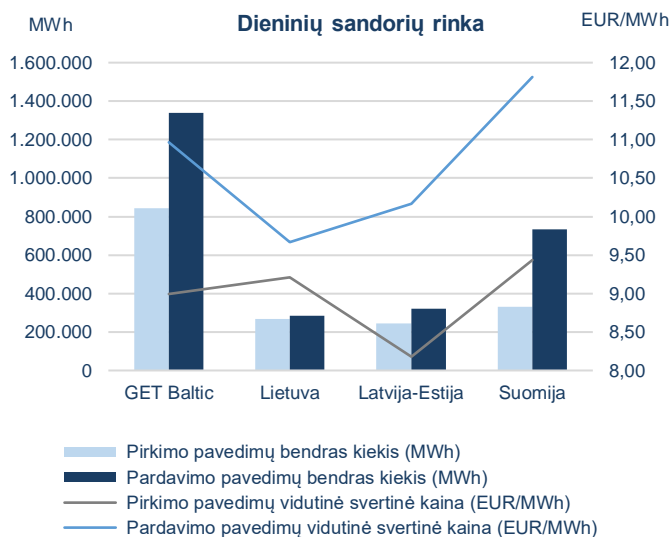


¹ kainos pateikiamos be PVM.

Mėnesinė biržos prekybos apyvarta ir gamtinių dujų kainos¹



Pateikti pavedimai ir gamtinių dujų kainos²



2020-09		
Pateiktų pavedimų bendras kiekis (MWh)		
Dieninių sandorių rinka		
	Pirkti	Parduoti
GET Baltic	843.466	1.339.190
Lietuva	267.291	284.496
Latvija-Estija	245.216	320.093
Suomija	330.959	734.601
Mėnesinių sandorių rinka		
	Pirkti	Parduoti
GET Baltic	40.200	453.000
Lietuva	4.200	3.000
Latvija-Estija	0	210.000
Suomija	36.000	240.000

Biržos dalyviai

99

Biržos dalyviai

49

Aktyvūs biržos dalyviai

47

Biržos dalyviai sudarę sandorius

¹ kainos pateikiamos be PVM;

² pateiktų pavedimų kiekis nurodomas eliminavus iš kitų prekybos aikštelių atvaizduojamus pavedimus.