

Paskutinį vasaros mėnesį biržoje stebima auganti prekybos apyvarta

2020 m. rugpjūčio mėn. regioninėje gamtinių dujų biržoje GET Baltic prekybos apyvarta sudarė 344 GWh gamtinių dujų. Lyginant su praėjusiu mėnesiu (246 GWh), ji išaugo 40 procentų, o lyginant su tuo pačiu laikotarpiu praėjusiais metais išaugo net 4 kartus (2019 m. rugpjūčio mėn. – 78 GWh). Atskirų sandorių kainoms svyravus nuo 4,74 EUR/MWh iki 10,65 EUR/MWh, rugpjūtį buvo įgyvendinti 1.321 sandoriai, visi dieninių sandorių rinkoje. Paskutinį vasaros mėnesį prekyba biržoje išliko aktyvi visose prekybos aikštelėse: 45% dujų buvo įsigyti Lietuvos prekybos aikštelėje, 35% - bendroje Latvijos-Estijos aikštelėje bei 20% - Suomijoje. Rugpjūtį aktyviai pavedimus teikė 45 biržos dalyviai, 44 iš jų sėkmingai sudarė sandorius.

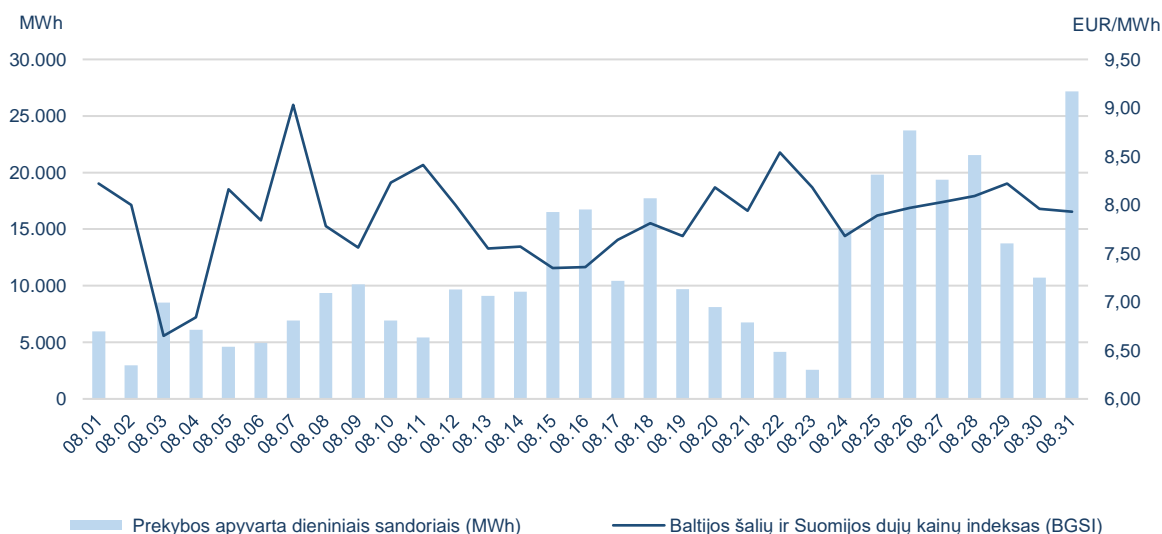
Baltijos šalių ir Suomijos gamtinių dujų kainų indekso BGSİ, fiksuojančio dieninių sandorių rinkos gamtinių dujų kainų pokyčius, reikšmė kritusi 7 mėnesius iš eilės rugpjūčio mėn. pakilo ir sudarė 7,85 EUR/MWh (2020 m. liepos mėn. – 6,61 EUR/MWh). Lietuvos prekybos aikštelėje BGSİ siekė 7,34 EUR/MWh (↑10%), Latvijos-Estijos bendroje prekybos aikštelėje – 7,87 EUR/MWh (↑29%), o Suomijoje – 8,86 EUR/MWh (↑10%).



Prekybos gamtinių dujų biržoje statistika

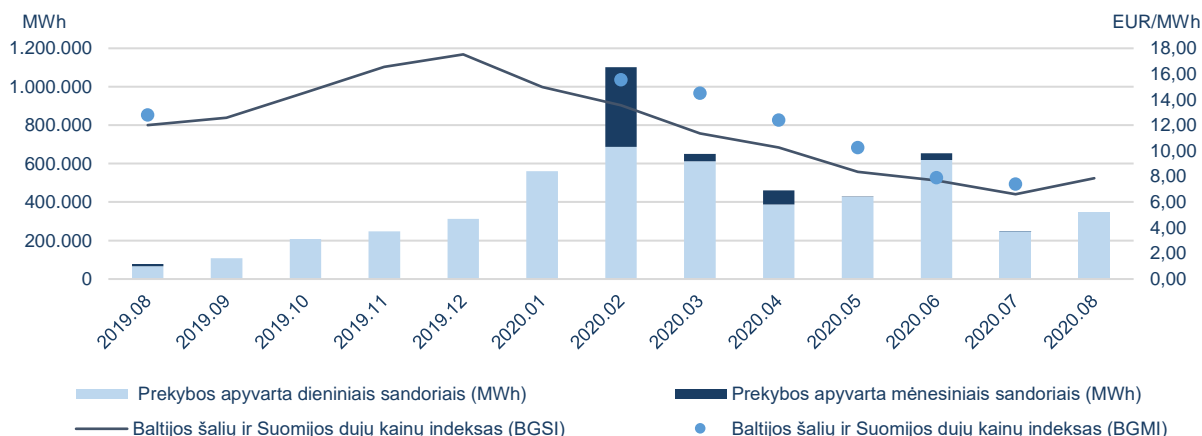
Dieninių sandorių rinka							
	Pirkimo apyvarta (MWh)	Pardavimo apyvarta (MWh)	Pirkimo sandorių skaičius	Pardavimo sandorių skaičius	Žemiausia kaina (EUR/MWh)	Aukščiausia kaina (EUR/MWh)	Vidutinė svertinė kaina (EUR/MWh)
GET Baltic	343.860	343.860	1.321	1.321	4,74	10,65	7,85
Lietuva	155.573	153.460	593	578	6,00	10,17	7,34
Latvija-Estija	120.197	101.768	236	246	4,74	10,00	7,87
Suomija	68.090	88.632	492	497	7,50	10,65	8,86

Biržos prekybos apyvarta ir gamtinių dujų kainos¹

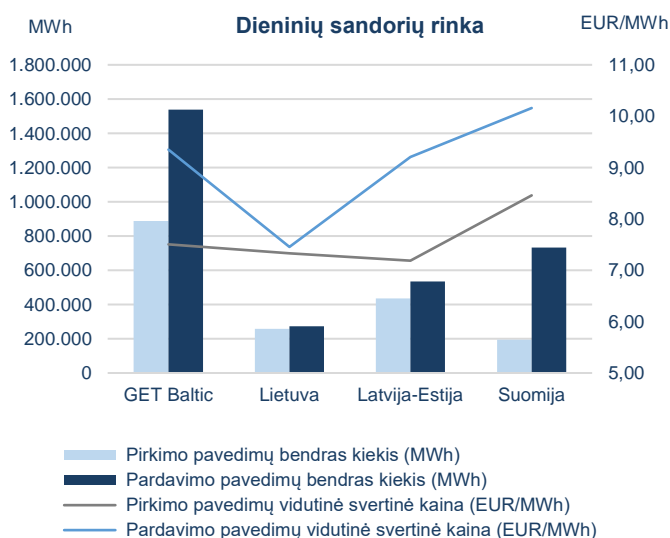


¹ kainos pateikiamos be PVM.

Mėnesinė biržos prekybos apyvarta ir gamtinių dujų kainos¹



Pateikti pavedimai ir gamtinių dujų kainos²



2020-08		
Pateiktų pavedimų bendras kiekis (MWh)		
Dieninių sandorių rinka		
	Pirkti	Parduoti
GET Baltic	888.382	1.539.675
Lietuva	258.468	273.409
Latvija-Estija	436.045	533.876
Suomija	193.869	732.390
Mėnesinių sandorių rinka		
	Pirkti	Parduoti
GET Baltic	251.720	65.100
Lietuva	3.720	3.100
Latvija-Estija	62.000	31.000
Suomija	186.000	31.000

Biržos dalyviai

99

Biržos dalyviai

45

Aktyvūs biržos dalyviai

44

Biržos dalyviai sudarę sandorius

¹ kainos pateikiamos be PVM;

² pateiktų pavedimų kiekis nurodomas eliminavus iš kitų prekybos aikštelių atvaizduojamus pavedimus.