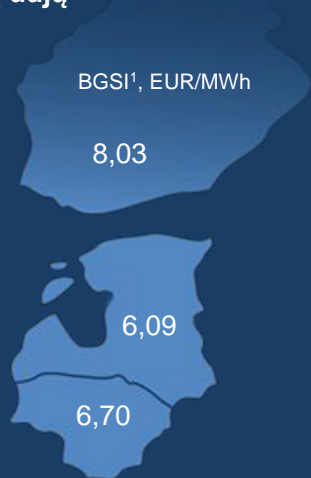


2020 metų biržos prekybos apyvarta liepą perkopė 4 TWh gamtinių dujų

Liepos mėnesį, įgyvendinus 1.142 sandorius, prekybos apyvarta pasiekė 246 GWh gamtinių dujų. Bendra 2020 metų GET Baltic prekybos apyvarta pasiekė visų laikų aukščiausią lygį ir perkopė 4 TWh. Vasarai įsibėgėjus, fiksuojama itin aktyvi prekyba bendroje Latvijos-Estijos prekybos aikštelėje, joje įsigytas rekordinis kiekis gamtinių dujų – 124 GWh, tai yra 3 kartus daugiau gamtinių dujų nei praėjusį mėnesį (2020 m. birželio mėn. - 39 GWh). Krentančios gamtinių dujų kainos ir toliau siekė žemumas. Liepos mėnesį sudaryti pigiausi sandoriai tiek dieninių, tiek mėnesinių sandorių rinkose, atitinkamai už 4 EUR/MWh ir 7,40 EUR/MWh. Liepos mėnesį aktyviai pavedimus teikė 44 biržos dalyviai, 42 iš jų sėkmingai sudarė sandorius.

Baltijos šalių ir Suomijos gamtinių dujų kainų indekso BGS1, fiksuojančio dieninių sandorių rinkos gamtinių dujų kainų pokyčius, reikšmė liepos mėn. sudarė 6,61 EUR/MWh (2020 m. birželio mėn. – 7,91 EUR/MWh). Lietuvos prekybos aikštelėje BGS1 siekė 6,70 EUR/MWh (↓14%), Latvijos-Estijos bendroje prekybos aikštelėje – 6,09 EUR/MWh (↓22%), o Suomijoje – 8,03 EUR/MWh (↓2%). Baltijos šalių ir Suomijos mėnesinių sandorių rinkos dujų kainų indekso BGMI, fiksuojančio mėnesinių sandorių rinkos kainų pokyčius, reikšmė liepos mėnesį sudarė 7,40 EUR/MWh. Liepos mėnesio indeksai (tiek BGS1, tiek BGMI) atspindi mažiausias reikšmes GET Baltic istorijoje.

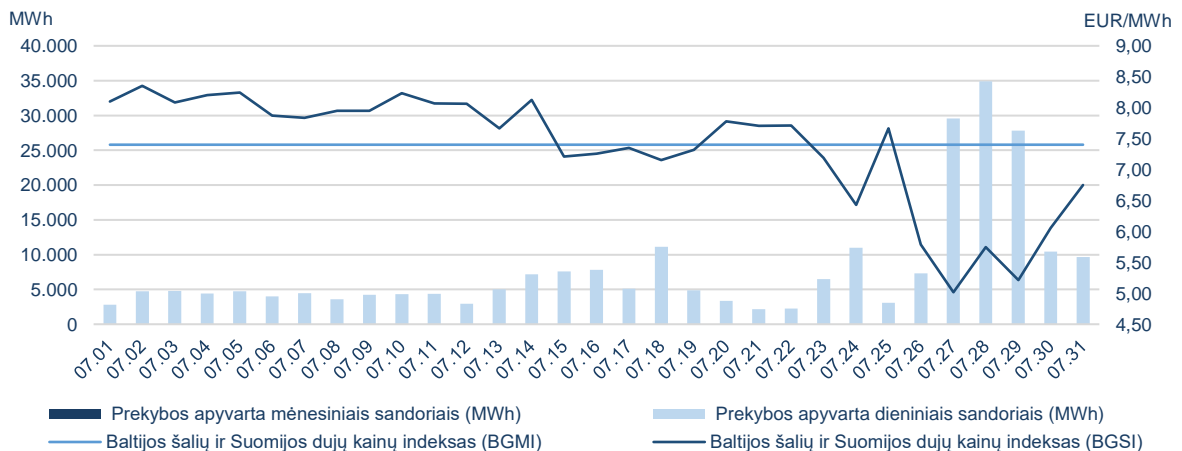


Prekybos gamtinių dujų biržoje statistika

Dieninių sandorių rinka							
	Pirkimo apyvarta (MWh)	Pardavimo apyvarta (MWh)	Pirkimo sandorių skaičius	Pardavimo sandorių skaičius	Žemiausia kaina (EUR/MWh)	Aukščiausia kaina (EUR/MWh)	Vidutinė svertinė kaina (EUR/MWh)
GET Baltic	245.655	245.655	1.141	1.141	4,00	12,00	6,61
Lietuva	46.783	41.965	434	415	5,60	9,36	6,70
Latvija-Estija	123.577	144.566	127	311	4,00	9,15	6,09
Suomija	75.295	59.124	580	415	4,65	12,00	8,03

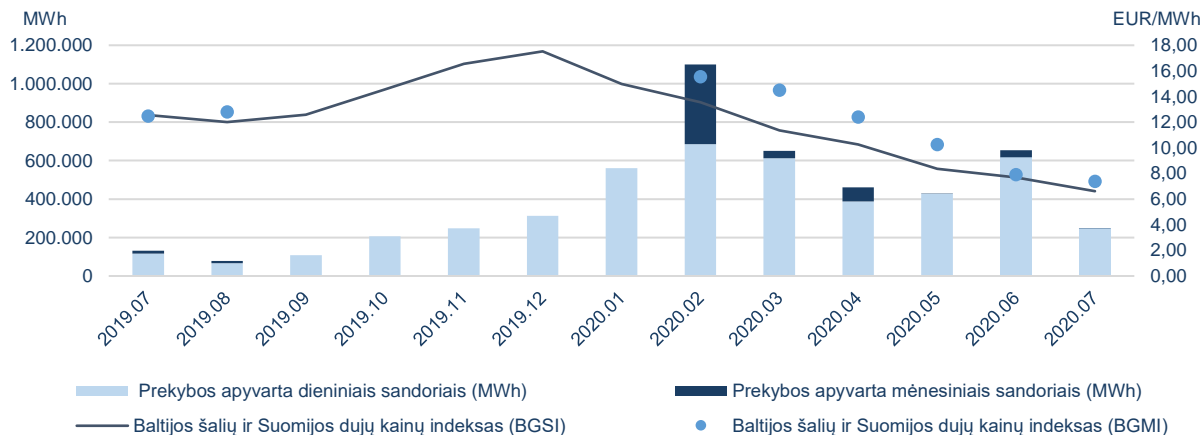
Mėnesinių sandorių rinka					
	Prekybos apyvarta (MWh)	Sandorių skaičius	Žemiausia kaina (EUR/MWh)	Aukščiausia kaina (EUR/MWh)	Vidutinė svertinė kaina (EUR/MWh)
GET Baltic	620	1	7,40	7,40	7,40
Lietuva	620	1	7,40	7,40	7,40
Latvija-Estija	-	-	-	-	-
Suomija	-	-	-	-	-

Biržos prekybos apyvarta ir gamtinių dujų kainos¹

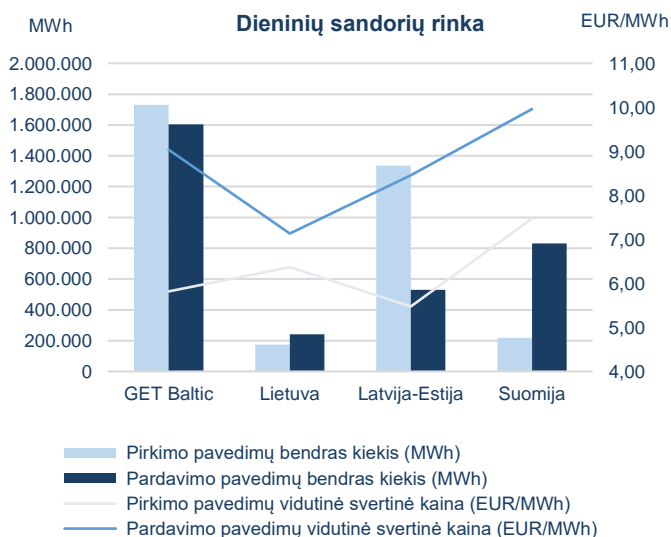


¹ kainos pateikiamos be PVM.

Mėnesinė biržos prekybos apyvarta ir gamtinių dujų kainos¹



Pateikti pavedimai ir gamtinių dujų kainos²



2020-07		
Pateiktų pavedimų bendras kiekis (MWh)		
Dieninių sandorių rinka		
	Pirkti	Parduoti
GET Baltic	1.730.879	1.603.094
Lietuva	174.619	241.176
Latvija-Estija	1.337.004	530.271
Suomija	219.256	831.647
Mėnesinių sandorių rinka		
	Pirkti	Parduoti
GET Baltic	114.390	6.200
Lietuva	5.890	6.200
Latvija-Estija	108.500	0
Suomija	0	0

Biržos dalyviai

98

Biržos dalyviai

44

Aktyvūs biržos dalyviai

42

Biržos dalyviai sudarę sandorius

¹ kainos pateikiamos be PVM;

² pateiktų pavedimų kiekis nurodomas eliminavus iš kitų prekybos aikštelių atvaizduojamus pavedimus.