

Prasidėjus vasarai biržoje stebima auganti prekybos apyvarta bei rekordiškai žemos kainos

Birželio mėnesį, įgyvendinus 1.448 sandorius, prekybos apyvarta gamtinių dujų biržoje pasiekė 654 GWh – tai yra didžiausia vasaros apyvarta nuo pat GET Baltic veiklos pradžios. Lyginant su tuo pačiu laikotarpiu pernai (71 GWh) prekybos apyvarta išaugo net 9 kartus, o lyginant su gegužės mėnesiu (429 GWh) suprekiauta 52% daugiau gamtinių dujų. Prekybos apimtys augo visose prekybos aikštelėse: Lietuvos prekybos aikštelėje įsigyta 76% daugiau gamtinių dujų, bendroje Latvijos-Estijos aikštelėje - 94%, o Suomijoje - fiksuojamas 16% augimas.

Birželio mėnesį stebimos jau šeštą mėnesį iš eilės krentančios gamtinių dujų kainos, dieninių sandorių rinkoje fiksuojama žemiausia vidutinė gamtinių dujų kaina – 7,91 EUR/MWh. Atskirų sandorių kainoms svyruojant nuo 4,67 EUR/MWh iki 9,1 EUR/MWh, fiksuojamas pigiausias sandoris GET Baltic istorijoje: sandoris įgyvendintas už 4,67 EUR/MWh bendroje Latvijos-Estijos prekybos aikštelėje. Augo ir aktyviai pavedimus teikiančių biržos dalyvių skaičius – jis siekė 48, net 47 iš jų sėkmingai sudarė sandorius.

Baltijos šalių ir Suomijos gamtinių dujų kainų indekso BGS1, fiksuojančio dieninių sandorių rinkos gamtinių dujų kainų pokyčius, reikšmė birželio mėn. sudarė 7,91 EUR/MWh (2020 m. gegužės mėn. – 8,36 EUR/MWh). Lietuvos prekybos aikštelėje BGS1 siekė 7,81 EUR/MWh (↓7%), Latvijos-Estijos bendroje prekybos aikštelėje – 7,81 EUR/MWh (↑2%), o Suomijoje – 8,18 EUR/MWh (↓4%). Baltijos šalių ir Suomijos mėnesinių sandorių rinkos dujų kainų indekso BGMI, fiksuojančio mėnesinių sandorių rinkos kainų pokyčius, reikšmė birželio mėnesį sudarė 7,69 EUR/MWh.

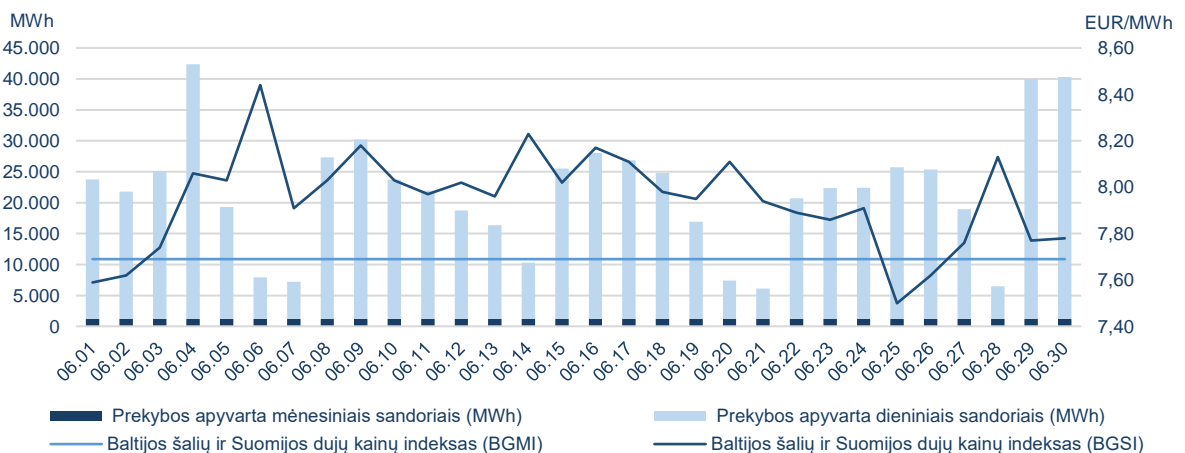


Prekybos gamtinių dujų biržoje statistika

Dieninių sandorių rinka							
	Pirkimo apyvarta (MWh)	Pardavimo apyvarta (MWh)	Pirkimo sandorių skaičius	Pardavimo sandorių skaičius	Žemiausia kaina (EUR/MWh)	Aukščiausia kaina (EUR/MWh)	Vidutinė svertinė kaina (EUR/MWh)
GET Baltic	618.049	618.049	1.447	1.447	4,67	9,10	7,91
Lietuva	413.443	420.085	694	680	5,93	8,38	7,81
Latvija-Estija	39.176	77.998	78	266	4,67	8,99	7,81
Suomija	165.430	119.966	675	501	6,24	9,10	8,18

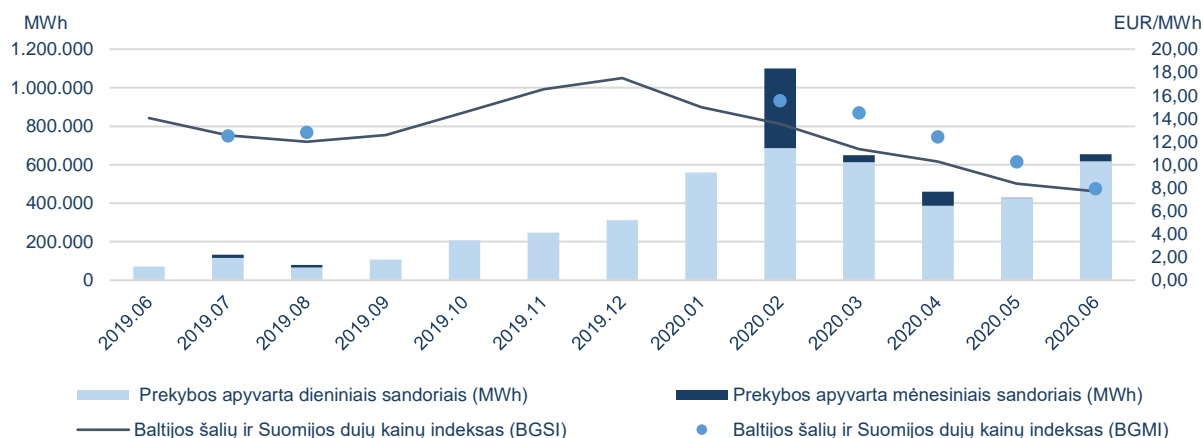
Mėnesinių sandorių rinka					
	Prekybos apyvarta (MWh)	Sandorių skaičius	Žemiausia kaina (EUR/MWh)	Aukščiausia kaina (EUR/MWh)	Vidutinė svertinė kaina (EUR/MWh)
GET Baltic	36.000	1	7,69	7,69	7,69
Lietuva	-	-	-	-	-
Latvija-Estija	-	-	-	-	-
Suomija	36.000	1	7,69	7,69	7,69

Biržos prekybos apyvarta ir gamtinių dujų kainos¹

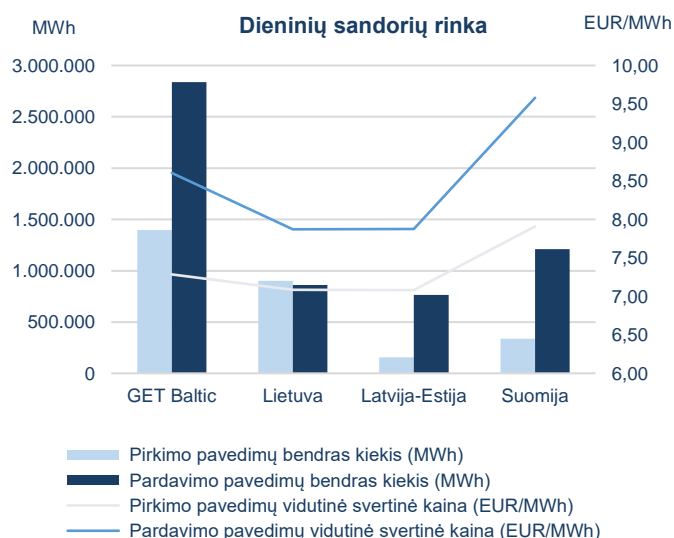


¹ kainos pateikiamos be PVM.

Mėnesinė biržos prekybos apyvarta ir gamtinių dujų kainos¹



Pateikti pavedimai ir gamtinių dujų kainos²



2020-06		
Pateiktų pavedimų bendras kiekis (MWh)		
Dieninių sandorių rinka		
	Pirkti	Parduoti
GET Baltic	1.398.584	2.837.452
Lietuva	903.342	861.627
Latvija-Estija	156.397	763.547
Suomija	338.845	1.212.278
Mėnesinių sandorių rinka		
	Pirkti	Parduoti
GET Baltic	270.000	181.500
Lietuva	114.000	55.500
Latvija-Estija	120.000	60.000
Suomija	36.000	66.000

Biržos dalyviai

97

Biržos dalyviai

48

Aktyvūs biržos dalyviai

47

Biržos dalyviai sudarę sandorius

¹ kainos pateikiamos be PVM;

² pateiktų pavedimų kiekis nurodomas eliminavus iš kitų prekybos aikštelių atvaizduojamus pavedimus.