

Įpusėjus gegužės mėnesiui šių metų biržos prekybos apyvarta perkopė 3 TWh gamtinių dujų

Gegužės mėnesį, įgyvendinus 1.671 sandorį, prekybos apyvarta gamtinių dujų biržoje pasiekė 429 GWh. Per penkis pirmus šių metų mėnesius iš viso suprekiauta 3,2 TWh gamtinių dujų. Vertinant prekybos apimtį nuo 2020 metų pradžios, sausio-gegužės mėnesiais suprekiautas kiekis viršijo visų 2019 m. biržos apyvartą (2,9 TWh). Penkių mėnesių prekybos apimtys perkopė praėjusių metų rezultatai tiek dieninių (2019 m. – 2,4 TWh, 2020 m. sausio-gegužės mėn. – 2,7 TWh), tiek mėnesinių (2019 m. – 0,42 TWh, 2020 m. sausio-gegužės mėn. – 0,53 TWh) sandorių rinkose. Sausio mėnesį sudarius pirmąjį šių metų mėnesinį sandorį, prekyba ilgalaikių sandorių rinkoje vyksta kiekvieną mėnesį.

Gegužės mėnesį stebimos jau penktą mėnesį iš eilės krentančios gamtinių dujų kainos, dieninių sandorių rinkoje fiksuojama žemiausia vidutinė gamtinių dujų kaina šiais metais – 8,36 EUR/MWh. Atskirų sandorių kainoms svyruojant nuo 5,74 EUR/MWh iki 11,71 EUR/MWh, fiksuojamas pigiausias sandoris GET Baltic istorijoje: sandoris įgyvendintas už 5,74 EUR/MWh bendroje Latvijos-Estijos prekybos aikštelėje. Gegužės mėnesį aktyviai pavedimus teikė 44 biržos dalyviai, 43 iš jų sėkmingai sudarė sandorius.

Baltijos šalių ir Suomijos gamtinių dujų kainų indekso BGSI, fiksuojančio dieninių sandorių rinkos gamtinių dujų kainų pokyčius, reikšmė gegužės mėn. sudarė 8,36 EUR/MWh (2020 m. balandžio mėn. – 10,26 EUR/MWh). Lietuvos prekybos aikštelėje BGS1 siekė 8,36 EUR/MWh (↓14%), Latvijos-Estijos bendroje prekybos aikštelėje – 7,66 EUR/MWh (↓21%), o Suomijoje – 8,56 EUR/MWh (↓24%). Baltijos šalių ir Suomijos mėnesinių sandorių rinkos dujų kainų indekso BGMI, fiksuojančio mėnesinių sandorių rinkos kainų pokyčius, reikšmė gegužės mėnesį sudarė 10,25 EUR/MWh.

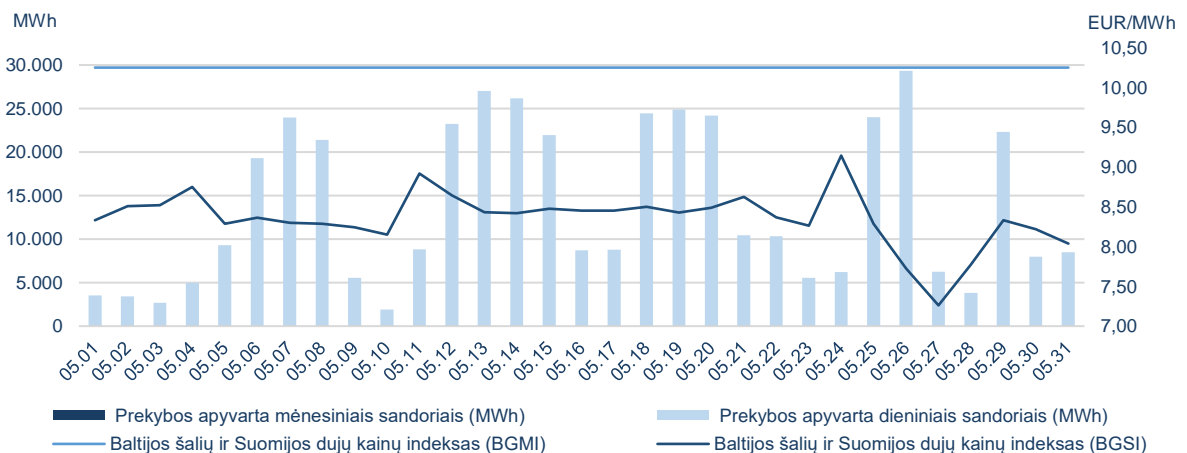


Prekybos gamtinių dujų biržoje statistika

Dieninių sandorių rinka							
	Pirkimo apyvarta (MWh)	Pardavimo apyvarta (MWh)	Pirkimo sandorių skaičius	Pardavimo sandorių skaičius	Žemiausia kaina (EUR/MWh)	Aukščiausia kaina (EUR/MWh)	Vidutinė svertinė kaina (EUR/MWh)
GET Baltic	427.073	427.073	1.671	1.671	5,74	11,71	8,36
Lietuva	235.058	220.513	678	619	7,00	9,90	8,36
Latvija-Estija	20.213	95.061	93	316	5,74	9,49	7,66
Suomija	171.802	111.499	900	736	6,44	11,71	8,56

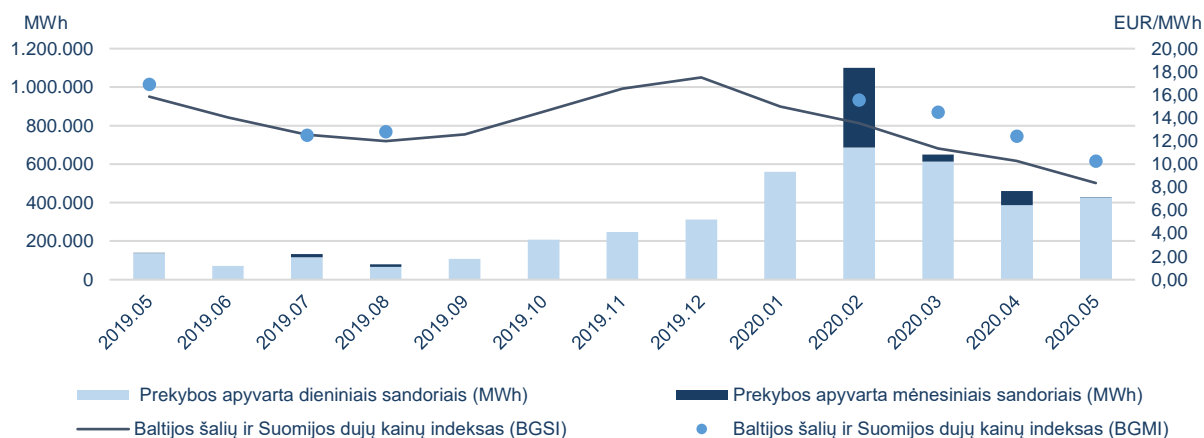
Mėnesinių sandorių rinka					
	Prekybos apyvarta (MWh)	Sandorių skaičius	Žemiausia kaina (EUR/MWh)	Aukščiausia kaina (EUR/MWh)	Vidutinė svertinė kaina (EUR/MWh)
GET Baltic	1.860	3	10,25	10,25	10,25
Lietuva	0	0	-	-	-
Latvija-Estija	0	0	-	-	-
Suomija	1.860	3	10,25	10,25	10,25

Biržos prekybos apyvarta ir gamtinių dujų kainos¹

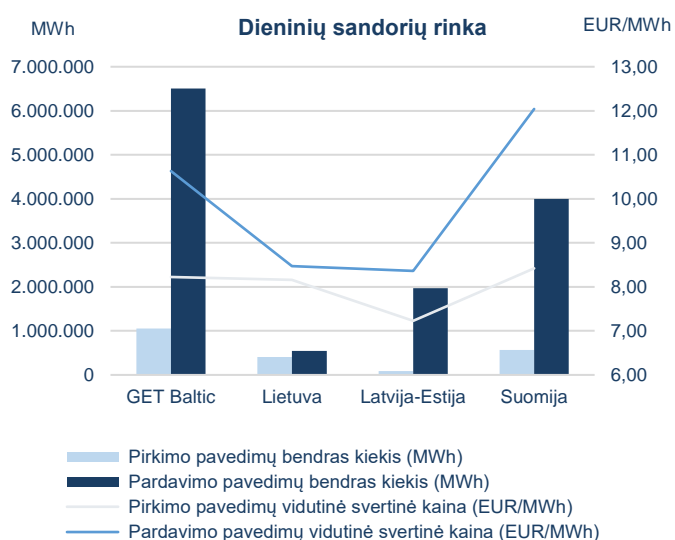


¹ kainos pateikiamos be PVM.

Mėnesinė biržos prekybos apyvarta ir gamtinių dujų kainos¹



Pateikti pavedimai ir gamtinių dujų kainos²



2020-05		
Pateiktų pavedimų bendras kiekis (MWh)		
Dieninių sandorių rinka		
	Pirkti	Parduoti
GET Baltic	1.055.072	6.505.844
Lietuva	404.473	542.039
Latvija-Estija	84.525	1.966.695
Suomija	566.074	3.997.110
Mėnesinių sandorių rinka		
	Pirkti	Parduoti
GET Baltic	976.004	773.450
Lietuva	3.100	6.200
Latvija-Estija	0	0
Suomija	972.904	767.250

Biržos dalyviai

96

Biržos dalyviai

44

Aktyvūs biržos dalyviai

43

Biržos dalyviai sudarę sandorius

¹ kainos pateikiamos be PVM;

² pateiktų pavedimų kiekis nurodomas eliminavus iš kitų prekybos aikštelių atvaizduojamus pavedimus.