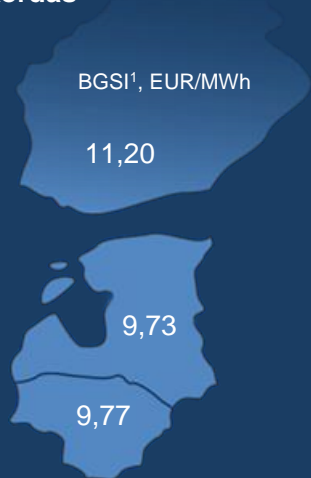


Biržoje tęsiasi kainų mažėjimo tendencija - fiksuojamas naujas rekordas

Balandžio mėnesį prekybos apyvarta gamtinių dujų biržoje pasiekė 461 GWh, iš kurių 387 GWh suprekiauta dieninių sandorių rinkoje, 73 GWh - mėnesinių sandorių rinkoje. 47% viso balandžio mėn. biržoje suprekiauto kiekio įsigyta Suomijoje (218 GWh; 785 sandoriai), 47% Lietuvoje (215 GWh; 752 sandorių) bei 6% - bendroje Latvijos-Estijos zonoje (28 GWh; 87 sandoriai).

Gamtinių dujų kainoms krentant keturis mėnesius iš eilės, dieninių sandorių rinkoje fiksuojama žemiausia vidutinė gamtinių dujų kaina šiais metais – 10,26 EUR/MWh. Atskirų sandorių kainoms svyruojant nuo 7,14 EUR/MWh iki 16,65 EUR/MWh, antrą mėnesį iš eilės fiksuojamas pigiausias sandoris GET Baltic istorijoje: sandoris įgyvendintas už 7,14 EUR/MWh bendroje Latvijos-Estijos zonoje. Balandžio mėnesį aktyviai pavedimus teikė 43 biržos dalyviai, 41 iš jų sėkmingai sudarė sandorius.

Baltijos šalių ir Suomijos gamtinių dujų kainų indekso BGS1, fiksuojančio dieninių sandorių rinkos gamtinių dujų kainų pokyčius, reikšmė balandžio mėn. sudarė 10,26 EUR/MWh (2020 m. kovo mėn. – 11,35 EUR/MWh). Lietuvos prekybos aikštelėje BGS1 siekė 9,77 EUR/MWh (10,4%), Latvijos-Estijos bendroje prekybos aikštelėje – 9,73 EUR/MWh (1,9%), o Suomijoje – 11,20 EUR/MWh (1,16%). Baltijos šalių ir Suomijos mėnesinių sandorių rinkos dujų kainų indekso BGMI, fiksuojančio mėnesinių sandorių rinkos kainų pokyčius, reikšmė kovo mėnesį sudarė 12,40 EUR/MWh.

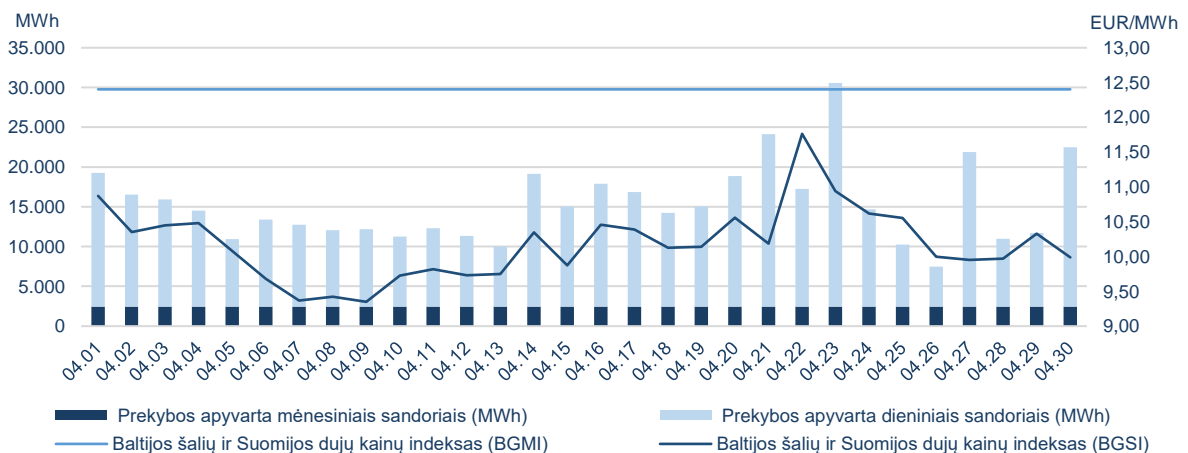


Prekybos gamtinių dujų biržoje statistika

Dieninių sandorių rinka							
	Pirkimo apyvarta (MWh)	Pardavimo apyvarta (MWh)	Pirkimo sandorių skaičius	Pardavimo sandorių skaičius	Žemiausia kaina (EUR/MWh)	Aukščiausia kaina (EUR/MWh)	Vidutinė svertinė kaina (EUR/MWh)
GET Baltic	387.280	387.280	1.621	1.621	7,14	16,65	10,26
Lietuva	214.910	204.075	752	725	8,40	11,00	9,77
Latvija-Estija	27.901	108.488	87	431	7,14	10,50	9,73
Suomija	144.469	74.717	782	465	7,59	16,65	11,20

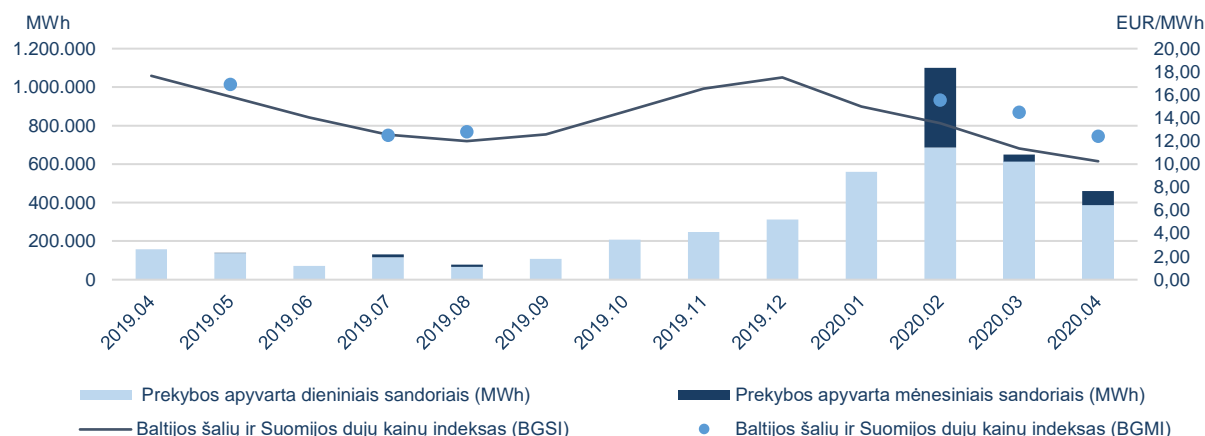
Mėnesinių sandorių rinka					
	Prekybos apyvarta (MWh)	Sandorių skaičius	Žemiausia kaina (EUR/MWh)	Aukščiausia kaina (EUR/MWh)	Vidutinė svertinė kaina (EUR/MWh)
GET Baltic	73.440	3	12,35	12,45	12,40
Lietuva	0	0	-	-	-
Latvija-Estija	0	0	-	-	-
Suomija	73.440	3	12,35	12,45	12,40

Biržos prekybos apyvarta ir gamtinių dujų kainos¹

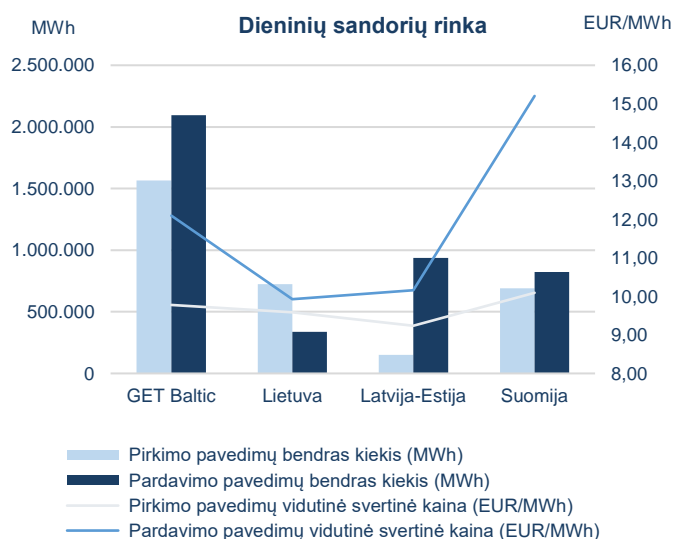


¹ kainos pateikiamos be PVM.

Mėnesinė biržos prekybos apyvarta ir gamtinių dujų kainos¹



Pateikti pavedimai ir gamtinių dujų kainos²



2020-04		
Pateiktų pavedimų bendras kiekis (MWh)		
Dieninių sandorių rinka		
	Pirkti	Parduoti
GET Baltic	1.564.987	2.096.810
Lietuva	723.189	337.169
Latvija-Estija	151.022	937.246
Suomija	690.776	822.395
Mėnesinių sandorių rinka		
	Pirkti	Parduoti
GET Baltic	152.880	79.440
Lietuva	6.000	6.000
Latvija-Estija	0	0
Suomija	146.880	73.440

Biržos dalyviai

96

Biržos dalyviai

43

Aktyvūs biržos dalyviai

41

Biržos dalyviai sudarę sandorius

¹ kainos pateikiamos be PVM;

² pateiktų pavedimų kiekis nurodomas eliminavus iš kitų prekybos aikštelių atvaizduojamus pavedimus.