

2019 m. biržos prekybos rezultatai atspindi stabilias augimo tendencijas

Pasibaigus gruodžio mėnesiui fiksuojami 2019 metų GET Baltic veiklos rezultatai. Reguluojamiems Lietuvos energijos gamintojams tapus laisvais gamtinių dujų rinkos bei aktyviais gamtinių dujų biržos dalyviais, 2019 m. sudarytas rekordinis sandorių skaičius - 9.045 sandoriai, o biržos apyvarta pasiekė 2,86 TWh. Praėjusiais metais suprekiatas kiekis 2,6 karto viršijo 2018 metų prekybos rezultatą. 2019 m. sudaryti pirmieji sandoriai mėnesinių sandorių rinkoje, joje suprekiata 15% viso metinio kiekio. Augo tiek aktyvių biržos dalyvių ir sudaromų sandorių skaičius, tiek konkurencija tarp tiekėjų bei likvidumas. Sudarytų sandorių skaičius padidėjo beveik 3 kartus, o aktyvių biržos dalyvių skaičius, lyginant su 2018 metais, išaugo 19% - nuo 27 iki 32 dalyvių. Kasmet augantis aktyvumas, prekybos apimtys bei biržos teikiamomis paslaugomis besinaudojančių rinkos dalyvių skaičius atspindi gamtinių dujų biržos instrumento svarbą bei nuolat augantį rinkos dalyvių pasitikėjimą.

Paskutinį 2019 metų mėnesį biržos prekybos apyvarta, augusi jau keturis mėnesius iš eilės, pasiekė 313 GWh gamtinių dujų. Gruodžio mėn. aktyviai pavedimus biržoje teikė 24 biržos dalyviai, visi jie sėkmingai sudarė sandorius. Iš viso buvo sudaryti 827 sandoriai, visi dieninių sandorių rinkoje. Taip pat, didelio rinkos dalyvių susidomėjimo sulaukė GET Baltic plėtra Suomijoje, gruodžio mėnesį užregistruota net 17 naujų biržos dalyvių, planuojančių prekiauti Suomijos prekybos aikštelėje, jiems teisė prekiauti biržoje suteikiama nuo 2020 m. sausio 1 d.

Baltijos šalių gamtinių dujų kainų indekso BGSİ, fiksuojančio dieninių sandorių rinkos gamtinių dujų kainų pokyčius Baltijos šalyse, reikšmė gruodžio mėn. sudarė 17,51 EUR/MWh, lyginant su 2019 m. lapkričio mėn. (16,54 EUR/MWh), išaugo 6%. Lietuvos prekybos aikštelėje biržos dalyviai gruodį sandorius sudarė už vidutinę 17,54 EUR/MWh kainą (↑6%), Latvijos prekybos aikštelėje – 17,14 EUR/MWh (↑1%), o Estijos – 17,61 EUR/MWh (↑7%).

BGSİ¹, EUR/MWh

17,61

17,14

17,54

Prekybos gamtinių dujų biržoje statistika

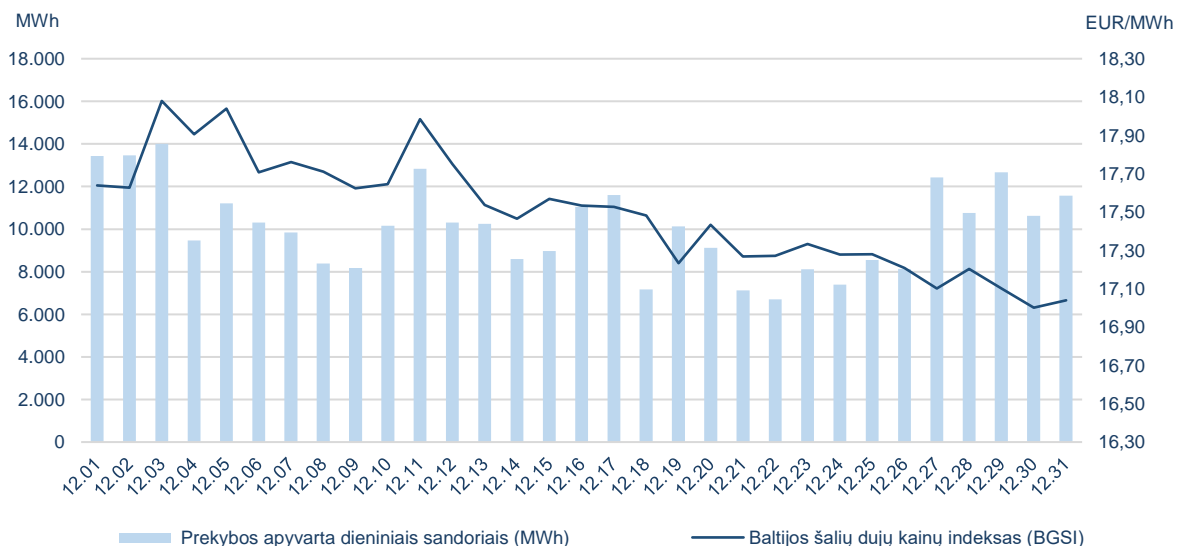
Dieninių sandorių rinka

	Pirkimo apyvarta (MWh)	Pardavimo apyvarta (MWh)	Pirkimo sandorių skaičius	Pardavimo sandorių skaičius	Žemiausia kaina (EUR/MWh)	Aukščiausia kaina (EUR/MWh)	Vidutinė svertinė kaina (EUR/MWh)
Baltijos šalys	312.549	312.549	827	827	16,00	19,60	17,51
Lietuva	311.501	261.659	789	686	16,50	19,60	17,54
Latvija	200	46.616	2	117	16,00	18,20	17,14
Estija	848	4.274	36	24	16,46	18,30	17,61

Mėnesinių sandorių rinka

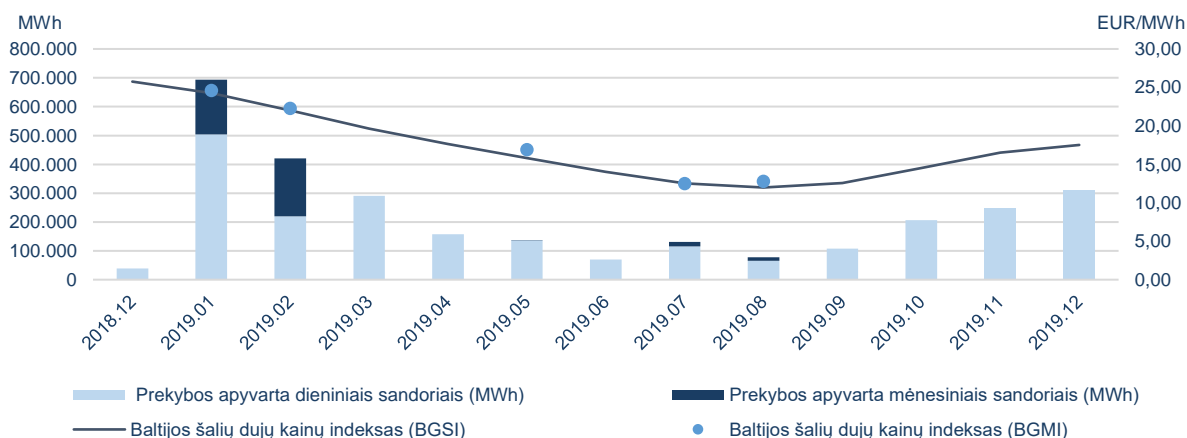
Sandorių nesudaryta.

Biržos prekybos apyvarta ir gamtinių dujų kainos¹

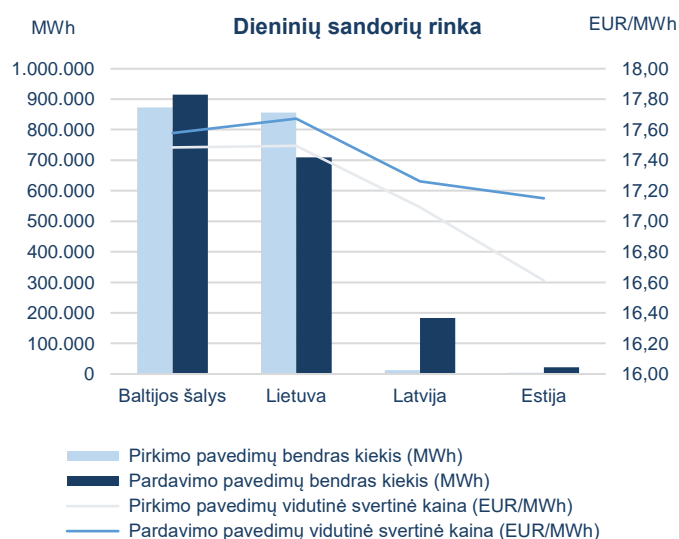


¹ kainos pateikiamos be PVM.

Mėnesinė biržos prekybos apyvarta ir gamtinių dujų kainos¹



Pateikti pavedimai ir gamtinių dujų kainos²



2019-12		
Pateiktų pavedimų bendras kiekis (MWh)		
Dieninių sandorių rinka		
	Pirkti	Parduoti
Baltijos šalys	872.248	914.316
Lietuva	855.535	708.959
Latvija	12.400	183.477
Estija	4.313	21.880
Mėnesinių sandorių rinka		
	Pirkti	Parduoti
Baltijos šalys	3.100	6.200
Lietuva	3.100	6.200
Latvija	0	0
Estija	0	0

Biržos dalyviai

93

Biržos dalyviai³

24

Aktyvūs biržos dalyviai

24

Biržos dalyviai sudarę sandorius

¹ kainos pateikiamos be PVM;

² pateiktų pavedimų kiekis nurodomas eliminavus iš kitų prekybos aikštelių atvaizduojamus pavedimus;

³ 17 naujų biržos dalyvių užregistruoti Suomijos prekybos aikštelėje, teisė prekiauti biržoje jiems suteikiama nuo 2020 m. sausio 1 d.