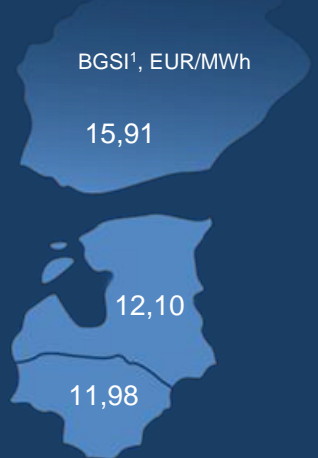


GET Baltic biržoje rekordinis mėnuo - mėnesinė prekybos apyvarta perkopė 1,1 TWh

Nepaisant neįprastai šiltos vasario mėnesio oro temperatūros prekyba gamtinių dujų biržoje išliko itin aktyvi. Vasario mėnesį biržoje suprekiauta 1,1 TWh gamtinių dujų – tai yra didžiausia mėnesio apyvarta nuo pat biržos įkūrimo pradžios. Rekordiška didelė apyvarta fiksuojama tiek dieninių, tiek mėnesinių sandorių rinkose. Dieninių sandorių rinkoje sudarius 1.900 sandorių suprekiautos 686 GWh: 50% viso kiekio įsigyta Lietuvoje (791 sandoriai), 9% - bendroje Latvijos-Estijos zonoje (116 sandorių) bei 41% - Suomijoje (993 sandoriai). Mėnesinių sandorių rinkoje suprekiautos 414 GWh gamtinių dujų, iš viso sudaryti 3 sandoriai: 1 iš jų Lietuvoje, o 2 - Suomijoje. Taip pat fiksuojamas ir didžiausias vienu sandoriu įsigytas gamtinių dujų kiekis – 373 GWh. Išaugęs biržos dalyvių aktyvumas laikėsi visą vasario mėnesį, pavidimus teikė 44 biržos dalyviai, visi jie sėkmingai sudarė sandorius.

Auganti konkurencija turėjo įtakos ir gamtinių dujų kainoms. Baltijos šalių ir Suomijos gamtinių dujų kainų indekso BGS1, fiksuojančio dieninių sandorių rinkos gamtinių dujų kainų pokyčius, reikšmė vasario mėn. sudarė 13,54 EUR/MWh (2020 m. sausio mėn. – 14,98 EUR/MWh). Lietuvos prekybos aikštelėje BGS1 siekė 11,98 EUR/MWh (↓18%), Latvijos-Estijos bendroje prekybos aikštelėje – 12,10 EUR/MWh (↓16%), o Suomijoje – 15,91 EUR/MWh (↓2%).

Baltijos šalių ir Suomijos mėnesinių sandorių rinkos dujų kainų indekso BGMI, fiksuojančio mėnesinių sandorių rinkos kainų pokyčius, reikšmė vasario mėnesį sudarė 15,54 EUR/MWh. Lietuvos prekybos aikštelėje BGMI siekė 15,38 EUR/MWh, o Suomijoje – 16,93 EUR/MWh.

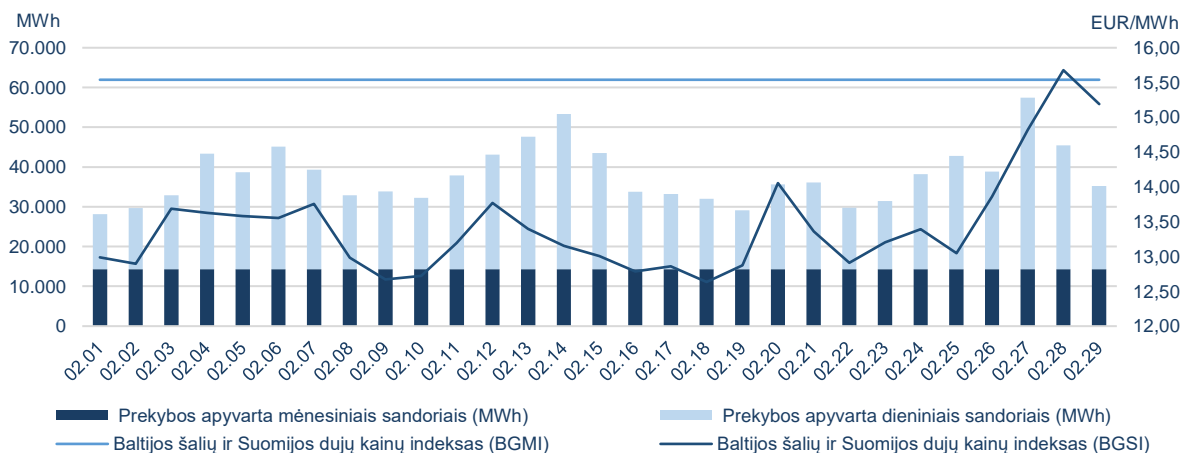


Prekybos gamtinių dujų biržoje statistika

Dieninių sandorių rinka							
	Pirkimo apyvarta (MWh)	Pardavimo apyvarta (MWh)	Pirkimo sandorių skaičius	Pardavimo sandorių skaičius	Žemiausia kaina (EUR/MWh)	Aukščiausia kaina (EUR/MWh)	Vidutinė svertinė kaina (EUR/MWh)
GET Baltic	686.094	686.094	1.900	1.900	8,54	22,80	13,54
Lietuva	340.277	336.105	791	778	9,80	13,35	11,98
Latvija-Estija	64.641	151.167	116	177	8,54	13,00	12,10
Suomija	281.176	198.822	993	945	12,45	22,80	15,91

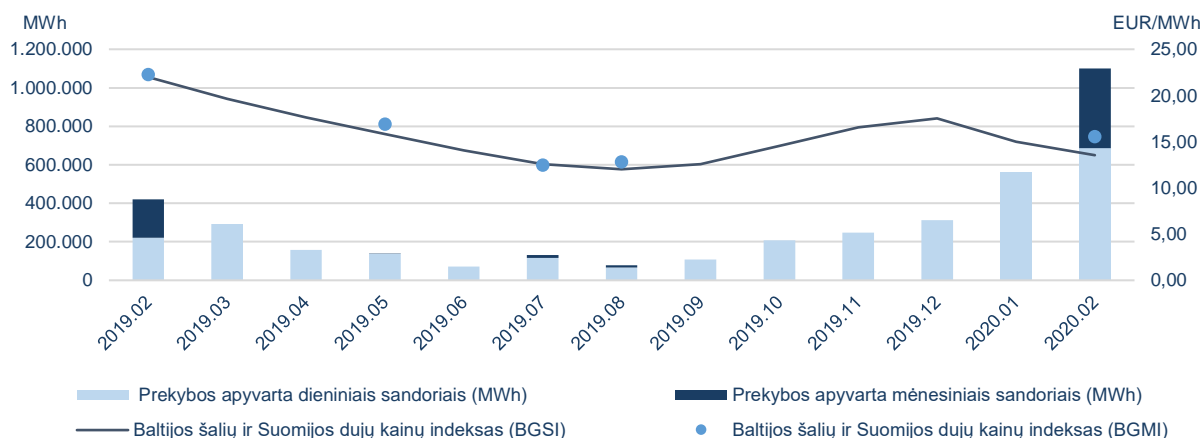
Mėnesinių sandorių rinka					
	Prekybos apyvarta (MWh)	Sandorių skaičius	Žemiausia kaina (EUR/MWh)	Aukščiausia kaina (EUR/MWh)	Vidutinė svertinė kaina (EUR/MWh)
GET Baltic	414.410	3	15,38	17,00	15,54
Lietuva	372.650	1	15,38	15,38	15,38
Latvija-Estija	0	0	-	-	-
Suomija	41.760	2	16,90	17,00	16,93

Biržos prekybos apyvarta ir gamtinių dujų kainos¹

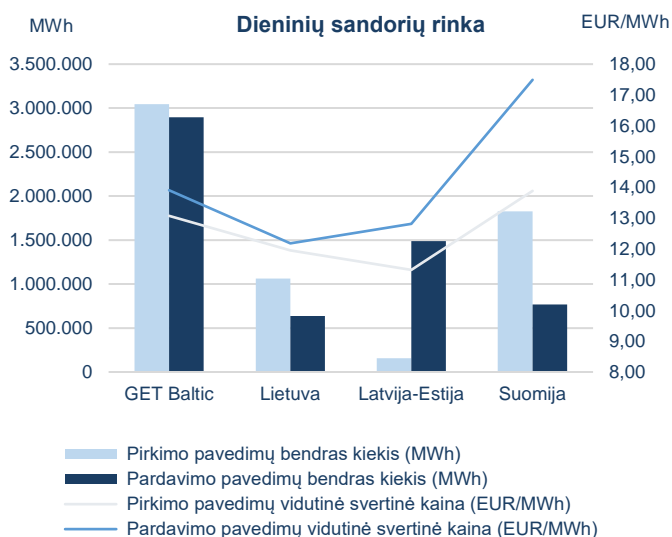


¹ kainos pateikiamos be PVM.

Mėnesinė biržos prekybos apyvarta ir gamtinių dujų kainos¹




Pateikti pavedimai ir gamtinių dujų kainos²




2020-02		
Pateiktų pavedimų bendras kiekis (MWh)		
Dieninių sandorių rinka		
	Pirkti	Parduoti
GET Baltic	3.045.076	2.893.805
Lietuva	1.063.245	638.489
Latvija-Estija	156.775	1.488.358
Suomija	1.825.056	766.958
Mėnesinių sandorių rinka		
	Pirkti	Parduoti
GET Baltic	2.065.670	1.478.710
Lietuva	1.975.190	1.436.950
Latvija-Estija	0	0
Suomija	90.480	41.760


Biržos dalyviai



Biržos dalyviai



Aktyvūs biržos dalyviai



Biržos dalyviai sudarę sandorius

¹ kainos pateikiamos be PVM;

² pateiktų pavedimų kiekis nurodomas eliminavus iš kitų prekybos aikštelių atvaizduojamus pavedimus.