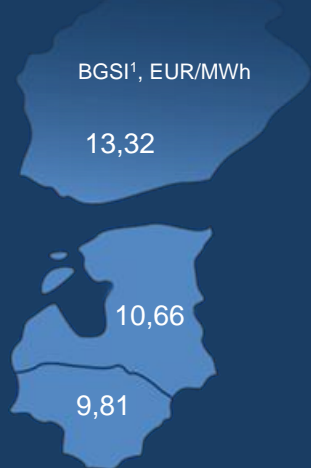


## Pasibaigus pirmajam metų ketvirčiui fiksuojami sėkmingo starto Suomijoje rezultatai

Stabiliai augantis aktyvumas GET Baltic biržoje bei sėkmingas startas Suomijoje lėmė puikius 2020 metų pirmojo ketvirčio rezultatus - prekybos apyvarta perkopė 2,3 TWh. Lyginant su tuo pačiu laikotarpiu pernai, prekybos apyvarta biržoje išaugo 64%, sudarytų sandorių skaičius augo net 95%. Pirmąjį ketvirtį Suomijoje suprekiauta 37% viso biržoje suprekiauto kiekio (805 GWh), sudaryti 49% visų pirkimo sandorių (2.700). Balticconnector sujungimo taške tarp Estijos ir Suomijos gamtinių dujų perdavimo sistemų Suomijos kryptimi per biržą buvo paskirstyta daugiau nei 95% visų skirstymui biržoje suteiktų pajėgumų.

Kovo mėnesį prekybos apyvarta pasiekė 650 GWh, iš kurių 613 GWh suprekiauta dieninių sandorių rinkoje, 37GWh - mėnesinių sandorių rinkoje. Lyginant su tokiu pačiu laikotarpiu pernai, prekybos apyvarta išaugo daugiau nei du kartus (2019 m. kovo mėn. apyvarta – 292 GWh). 46% viso kovo mėn. biržoje suprekiauto kiekio įsigyta Suomijoje (300 GWh; 836 sandoriai), 46% Lietuvoje (299 GWh; 750 sandorių) bei 8% - bendroje Latvijos-Estijos zonoje (51 GWh; 78 sandoriai). Krentančios gamtinių dujų kainos bei aktyvi prekyba skatino dalyvių konkurenciją - kovo mėnesį bendroje Latvijos-Estijos zonoje, sudarius sandorį už 7,64 EUR/MWh, užfiksuotas pigiausias sandoris GET Baltic istorijoje. Kovo mėnesį aktyviai pavedimus teikė 44 biržos dalyviai, visi jį sėkmingai sudarė sandorius.

Baltijos šalių ir Suomijos gamtinių dujų kainų indekso BGSİ, fiksuojančio dieninių sandorių rinkos gamtinių dujų kainų pokyčius, reikšmė kovo mėn. sudarė 11,35 EUR/MWh (2020 m. vasarį mėn. – 13,54 EUR/MWh). Lietuvos prekybos aikštelėje BGSİ siekė 9,81 EUR/MWh (↓18%), Latvijos-Estijos bendroje prekybos aikštelėje – 10,66 EUR/MWh (↓12%), o Suomijoje – 13,32 EUR/MWh (↓16%). Baltijos šalių ir Suomijos mėnesinių sandorių rinkos dujų kainų indekso BGMI, fiksuojančio mėnesinių sandorių rinkos kainų pokyčius, reikšmė kovo mėnesį sudarė 14,50 EUR/MWh.

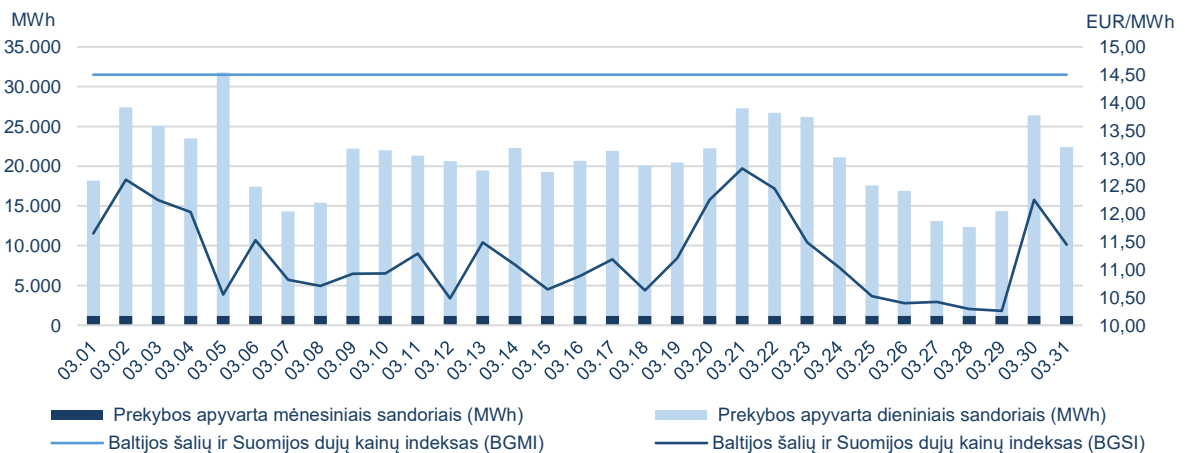


## Prekybos gamtinių dujų biržoje statistika

Dieninių sandorių rinka							
	Pirkimo apyvarta (MWh)	Pardavimo apyvarta (MWh)	Pirkimo sandorių skaičius	Pardavimo sandorių skaičius	Žemiausia kaina (EUR/MWh)	Aukščiausia kaina (EUR/MWh)	Vidutinė svertinė kaina (EUR/MWh)
GET Baltic	612.855	612.855	1.663	1.663	7,64	19,80	11,35
Lietuva	299.336	304.244	750	742	8,90	11,00	9,81
Latvija-Estija	50.710	136.532	78	164	7,64	11,00	10,66
Suomija	262.809	172.079	835	757	8,56	19,80	13,32

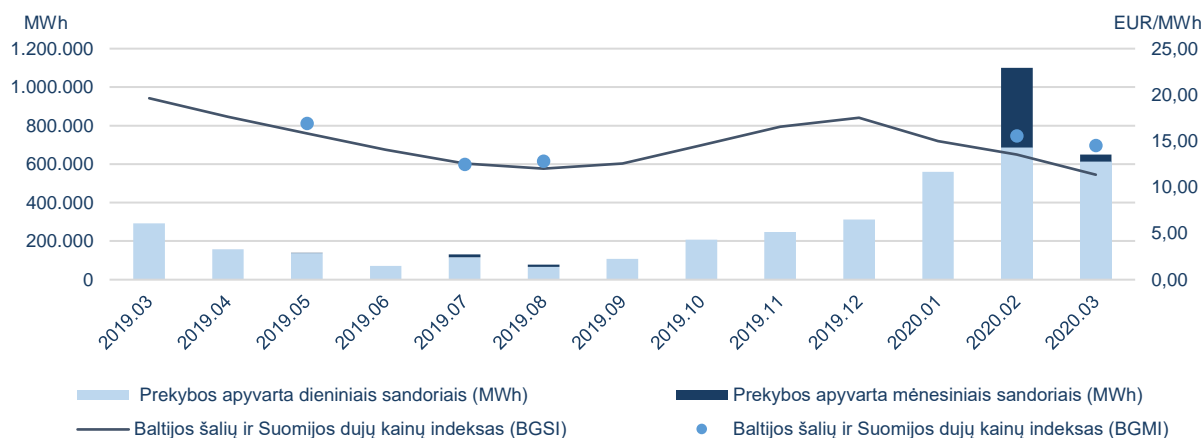
Mėnesinių sandorių rinka					
	Prekybos apyvarta (MWh)	Sandorių skaičius	Žemiausia kaina (EUR/MWh)	Aukščiausia kaina (EUR/MWh)	Vidutinė svertinė kaina (EUR/MWh)
GET Baltic	37.200	1	14,50	14,50	14,50
Lietuva	0	0	-	-	-
Latvija-Estija	0	0	-	-	-
Suomija	37.200	1	14,50	14,50	14,50

## Biržos prekybos apyvarta ir gamtinių dujų kainos<sup>1</sup>

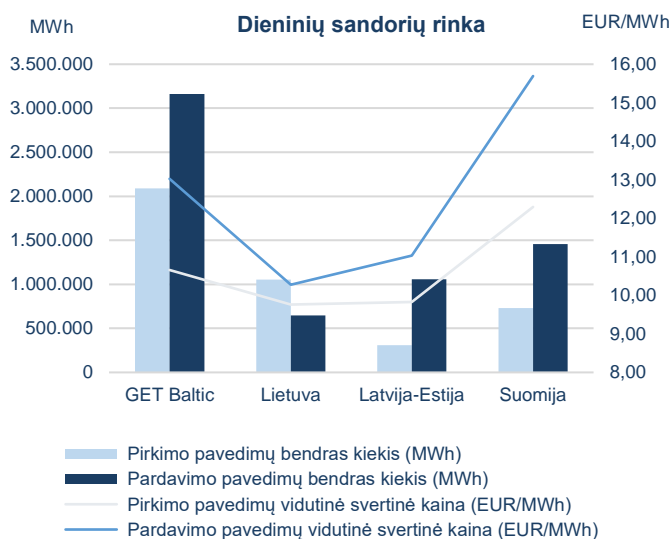


<sup>1</sup> kainos pateikiamos be PVM.

## Mėnesinė biržos prekybos apyvarta ir gamtinių dujų kainos<sup>1</sup>



## Pateikti pavedimai ir gamtinių dujų kainos<sup>2</sup>



2020-03		
Pateiktų pavedimų bendras kiekis (MWh)		
Dieninių sandorių rinka		
	Pirkti	Parduoti
GET Baltic	<b>2.090.165</b>	<b>3.161.662</b>
Lietuva	<b>1.052.140</b>	<b>647.015</b>
Latvija-Estija	<b>307.209</b>	<b>1.057.612</b>
Suomija	<b>730.816</b>	<b>1.457.035</b>
Mėnesinių sandorių rinka		
	Pirkti	Parduoti
GET Baltic	<b>122.450</b>	<b>161.200</b>
Lietuva	<b>23.250</b>	<b>93.000</b>
Latvija-Estija	<b>62.000</b>	<b>31.000</b>
Suomija	<b>37.200</b>	<b>37.200</b>

## Biržos dalyviai

96

Biržos dalyviai

44

Aktyvūs biržos dalyviai

44

Biržos dalyviai sudarę sandorius

<sup>1</sup> kainos pateikiamos be PVM;

<sup>2</sup> pateiktų pavedimų kiekis nurodomas eliminavus iš kitų prekybos aikštelių atvaizduojamus pavedimus.