

## Regioninė gamtinių dujų birža GET Baltic pradėjo vykdyti veiklą Suomijoje

Regioninei gamtinių dujų biržai GET Baltic nuo 2020 m. sausio 1 d. išplėtus veiklos geografines ribas pradėjo veikti naujai įsteigta prekybos aikštelė Suomijoje. Atsižvelgiant į Latvijos ir Estijos gamtinių dujų rinkų sujungimą prekybos aikštelės taip pat buvo apjungtos į vieną. Siekiant užtikrinti nepertraukiamos prekybos galimybes, išplėtus veiklos ribas kartu praplėstos ir prekybos sesijos valandos bei susietųjų pajėgumų paskirstymo laikotarpiai.

Prabėgus vienam mėnesiui nuo įgyvendintų pakeitimų sudaromų sandorių skaičius biržoje, lyginant su tuo pačiu laikotarpiu pernai, išaugo 45% - sausio mėn. sudaryta 1900 sandorių (2019 m. sausio mėn. – 1313), prekybos apimtys pasiekė 560 GWh gamtinių dujų. Net trečdalis (33%) biržoje išgytų gamtinių dujų buvo nupirkts naujai įsteigtoje Suomijos prekybos aikštelėje (Lietuvoje – 61%; Latvijoje-Estijoje – 7%). Atsiradusia galimybe prekiauti GET Baltic biržoje sausio mėn. pasinaudojo 100% Suomijos prekybos aikštelėje registruotų dalyvių, visi jie (22 įmonės) aktyviai teikė pavedimus. Iš viso biržoje sausio mėn. aktyviai pavedimus biržoje teikė 47 biržos dalyviai, 45 iš jų sudarė sandorius (2019 m. sausio mėn. – 29).

Baltijos šalių ir Suomijos gamtinių dujų kainų indekso BGS1, fiksuojančio dieninių sandorių rinkos gamtinių dujų kainų pokyčius, reikšmė sausio mėn. sudarė 14,98 EUR/MWh. Lietuvos prekybos aikštelėje biržos dalyviai sausį sandorius sudarė už vidutinę 14,54 EUR/MWh kainą, Latvijos-Estijos bendroje prekybos aikštelėje – 14,38 EUR/MWh, o Suomijoje – 16,20 EUR/MWh.



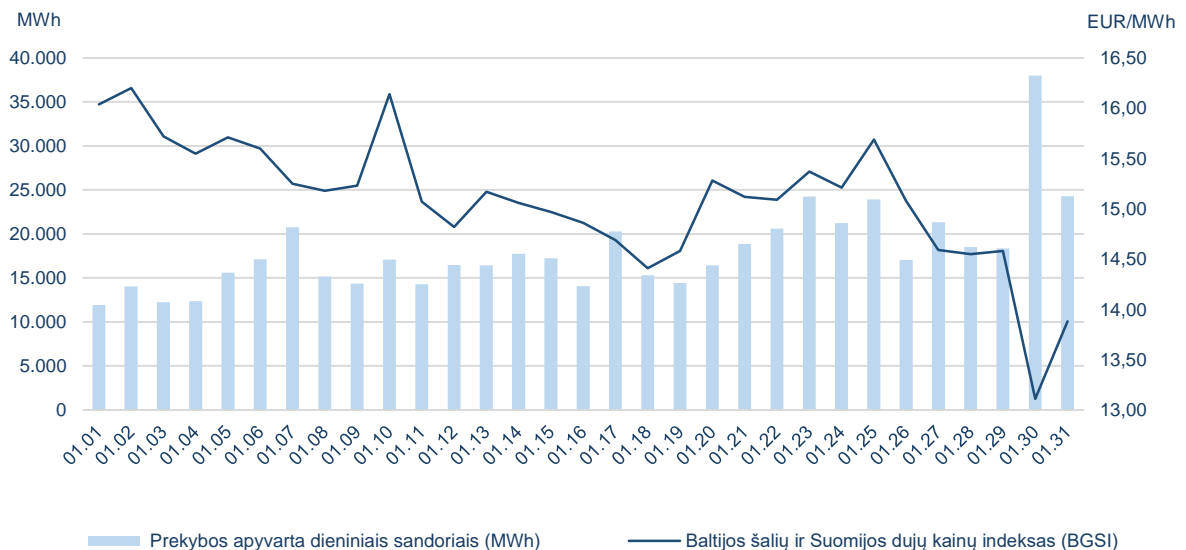
## Prekybos gamtinių dujų biržoje statistika

Dieninių sandorių rinka							
	Pirkimo apyvarta (MWh)	Pardavimo apyvarta (MWh)	Pirkimo sandorių skaičius	Pardavimo sandorių skaičius	Žemiausia kaina (EUR/MWh)	Aukščiausia kaina (EUR/MWh)	Vidutinė svertinė kaina (EUR/MWh)
GET Baltic	559.949	559.949	1.900	1.900	11,84	23,10	14,98
Lietuva	340.799	342.877	963	963	13,00	17,05	14,54
Latvija-Estija	36.599	106.446	66	212	11,84	21,50	14,38
Suomija	182.551	110.626	871	725	12,74	23,10	16,20

### Mėnesinių sandorių rinka

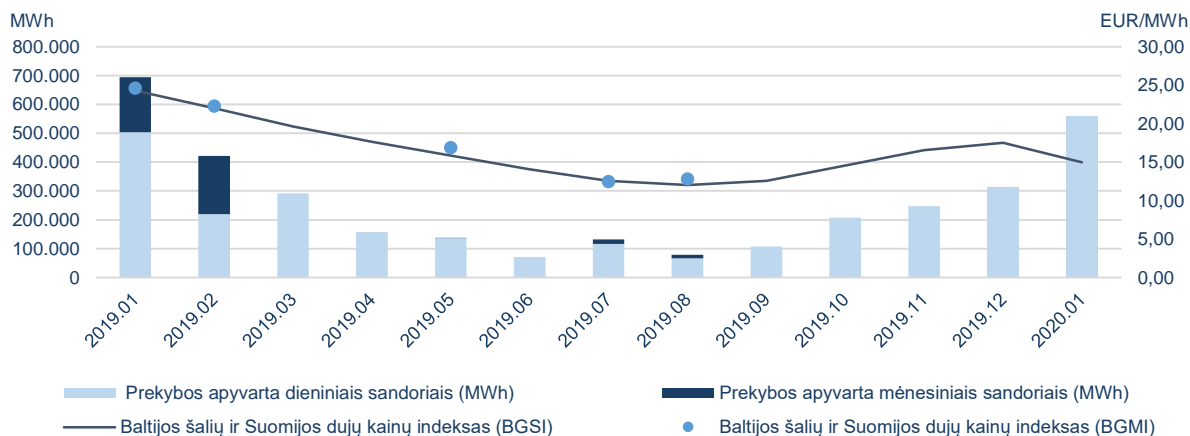
Sandorių sudaryta nebuvo.

## Biržos prekybos apyvarta ir gamtinių dujų kainos<sup>1</sup>

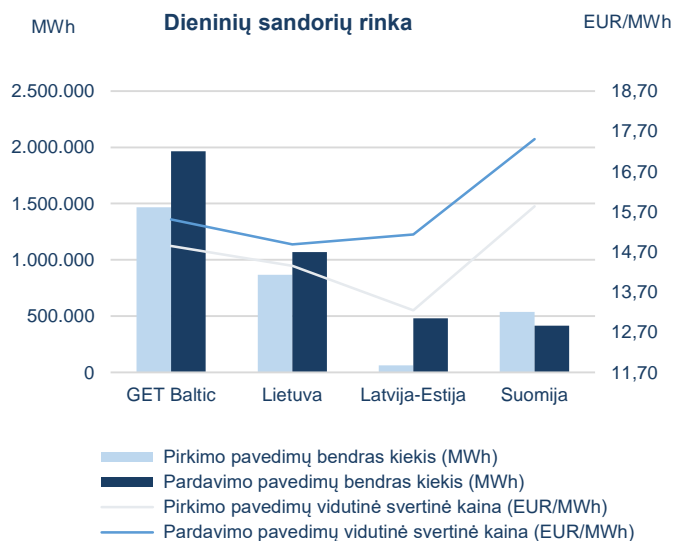


<sup>1</sup> kainos pateikiamos be PVM.

## Mėnesinė biržos prekybos apyvarta ir gamtinių dujų kainos<sup>1</sup>



## Pateikti pavedimai ir gamtinių dujų kainos<sup>2</sup>



2020-01		
Pateiktų pavedimų bendras kiekis (MWh)		
Dieninių sandorių rinka		
	Pirkti	Parduoti
GET Baltic	1.466.945	1.965.825
Lietuva	866.419	1.069.270
Latvija-Estija	63.255	480.058
Suomija	537.271	416.497
Mėnesinių sandorių rinka		
	Pirkti	Parduoti
GET Baltic	1.644.550	589.000
Lietuva	1.644.550	589.000
Latvija-Estija	0	0
Suomija	0	0

## Biržos dalyviai

95

Biržos dalyviai

47

Aktyvūs biržos dalyviai

45

Biržos dalyviai sudarę sandorius

<sup>1</sup> kainos pateikiamos be PVM;

<sup>2</sup> pateiktų pavedimų kiekis nurodomas eliminavus iš kitų prekybos aikštelių atvaizduojamus pavedimus.